

信頼のJISマークが保証するOSエコレール

OSエコレールは生産工程、品質管理、製造データなど厳しい審査を受けJIS認証取得工場で生産されています。お客様に安心をお届けする、高品質商品です。



GB0508150
JIS規格 A-4802
(D40レール・D30レール)

必ずお読みください……取付される方へのお願い

⚠️ 注意 取付けの際のご注意

- カットした際、レール断面が鋭角になる場合があります。充分注意して扱ってください。
- レールの取付には必ず天井や壁の材質や強度をご確認の上、ご使用ください。
- 取付けの際は、各種ビス、ネジ、ボルトの適正トルクをお守りいただき最後まで締め付けてください。アルミへの締め付けについては特にご注意ください。
- レール・ブラケットの取付け方やレールのはめ込み具合で、部材の強度が出ない場合があります。落下等の危険がありますので、必ず以下のことをご確認ください。
取付ビスは、必ずビスのきく所（根太材）を選んで根元までキッチリ締め付けてください。
取付け場所が集成材・石膏ボードや12mm以下のベニヤ材等の場合は、衝撃や重さで割れたり、取付ビスが簡単にゆるんで危険です。
- スチール製品は、屋外で使用する時錆びの進行が早まるおそれがあります。また、ステンレス製品は耐食性に優れていますが、使用条件や環境により錆が発生します。ご注意ください。

受注単位・発送サービス基準

OSでは、商品を安全・確実・敏速にお客様のもとへお届けするため、
発送サービス基準を設け、受注・出荷態勢を整えております。

運賃・梱包費

- 1発送先1回のご注文に際し、下記の運賃・梱包費を申し受けます（離島は除く）。
※長尺物（間仕切ポール・エコレール・形材など）については、数量・上代金額に関係なく運賃・梱包費を申し受けます。

	上代合計	
	5万円未満	5万円以上
部品・用品類のみ	1,000円 (北海道・沖縄 1,500円)	運賃・梱包費サービス
2.1m以下の長尺物、 既製のカーブレールを含む	2,000円 (北海道・沖縄 3,000円)	
2.1m超 4m以下の 長尺物を含む	3,000円 (北海道・沖縄 4,000円)	

- 離島については、上記の表に関係なく運賃・梱包費の実費を申し受けます。
- 4mを超える長尺物は、金額に関係なく運賃・梱包費の実費を申し受けます。
- 別注カーブ・別注交叉レール・弓曲レールなどの別注品は、金額に関係なく運賃・梱包費の実費を申し受けます。
- 梱包補強が必要なバラレール等は、運賃・梱包費の実費を申し受けます。

そ の 他

- ※商品が配達された際、その場で梱包状態を必ずご確認ください。傷や破損のある場合は運送業者にお申し出下さい。
- ※4mを超える長尺物は、一部地域を除き、運送業者の営業拠点止めになる場合があります。ご注文の際は、弊社係員までお問い合わせください。

*受注単位・発送サービス基準等に関する詳細は、弊社係員にお問い合わせください。

製造元

JIS認証取得工場

岡田装飾金物株式会社

〒581-0054 大阪府八尾市南亀井町1丁目1-40

TEL **072-995-8100**

FAX **072-995-8200**

E-mail eigyou@os-rail.co.jp

ホームページ <https://www.os-rail.co.jp>

代理店

- このカタログの掲載内容は令和5年7月現在のものです。
- 製品の色は印刷のため実物とは多少異なる場合があります。
- 諸事情により、予告なく商品の仕様・価格の変更、廃止を行う場合があります。



この印刷物は環境にやさしい大豆油インキ及び一部クリーンエネルギーを使用して生産しております。

OSエコレール (間仕切ポール・カーテンレール)

2023・7 ▶ 岡田装飾金物株式会社

快適空間、省エネの創造に!

OSエコレール®

[間仕切ポール・カーテンレール]

NEW 5-6p

- OSレーシングバー【P101/102掲載】
- OSソフトマグネットシート【P93/94掲載】
- XGワンタッチランナーD(ナスカタイプ ベ어링入/無)
- D30オールステンランナー・D30オールステンワンタッチランナー
- マルキーゼ固定バーストップ
- サイド/中間ポールキャップ【XGタイプ・押えバータイプ】



ホームページ

<https://www.os-rail.co.jp>



OKADA
岡田装飾金物株式会社

価格改定

2023年10月2日受注分より

2023・7 ▶

「OSエコレール」

高い安全性で構成されています。

快適な走行は、当社規定のレールとランナーを組み合わせの上、
許容荷重及び、取付け取扱い方法をお守りいただくことで実現します。

＊取付けの際の注意事項（カタログ裏表紙）をよくお読み下さい。

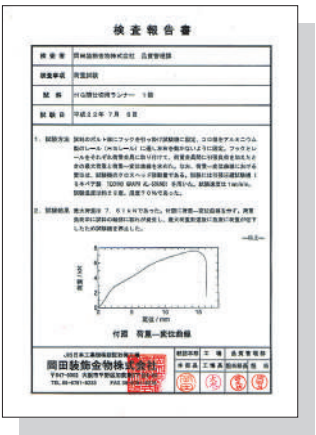
レールの許容荷重設定について

レールの荷重試験（たわみ量を測定）を行い、その試験データ及びランナーやブラケットの耐荷重を基に総合的に判断し設定しています。

■レール許容荷重

製品名	許容荷重	レール耐荷重		
SGレール	200kg	300kg以上（300kgで3.2mm）		
キャリアレール	100kg	200kg以上（200kgで1.7mm）		
XGレール	80kg	150kg		
D40レール	50kg	ステンレス 120kg	アルミ 100kg	スチール 120kg
D30レール	30kg	ステンレス 50kg	アルミ 40kg	スチール 50kg
バンダーレール	30kg	70kg		

●レール耐荷重は、レールを900mmピッチで固定し中央部に重量を負荷（10kg毎）、その際のたわみ量を測定、たわみ量が5mm以内の最大値



ランナーの許容荷重設定について

ランナーの荷重試験（ミネベア引張圧縮試験機）を行い、その破壊荷重及び試験データを基に総合的に判断し設定しています。

■ランナー許容荷重

製品名	許容荷重	破壊荷重	破壊箇所
SG間仕切用ランナー	100kg	1470kg	軸部破断
SGランナー	100kg	1189kg	枠部破断
キャリアベアリング入複車ランナー	50kg	979kg	枠部変形
キャリアベアリング入ランナー	30kg	384kg	枠部変形
XGランナー	50kg	695kg	枠部変形
D40間仕切用ランナー	30kg	544kg	丸環部溶接破断
D40ランナー-A	10kg	152kg	枠部破断
D40ワンタッチランナー-A	10kg	204kg	枠部破断
D40ステージランナー	12kg	240kg	丸環部溶接破断
D40ワンタッチランナー-S	12kg	210kg	フック部変形
D30間仕切用ランナー	20kg	390kg	枠部破断
D30ランナー-N	8kg	148kg	枠部破断
D30ワンタッチランナー	8kg	137kg	フック部変形
D30ランナー	6kg	56kg	軸嵌合部破断
バンダーベアリング入ランナー	20kg	180kg	丸環部溶接破断
バンダーランナー	10kg	180kg	枠部破断

●破壊荷重の数値は静止荷重試験での実測値

取引先各位

岡田装飾金物株式会社

価格改定、新製品、廃番製品、規格変更のご案内

拝啓 貴社ますますご盛栄のこととお慶び申し上げます。平素は格別のご高配を賜り、厚く御礼申し上げます。

さて、既にご承知の通り、各種原材料、副資材、物流関連費用の高騰が続いております。弊社におきまして、業務全般の見直し、経費削減等の徹底した生産コストの抑制を図り、コストの上昇を抑えるよう努めておりますが、企業努力だけでは、現行の価格を維持することが困難な状況となりました。

つきましては、[2023年10月2日受注分より](#)、価格改定をお願いいたくご案内申し上げます。

まことに勝手なお願いとは存じますが、諸般の事情をご賢察いただき、ご理解賜りますようお願い申し上げます。

また、併せて新製品、廃番製品、規格変更製品についてご案内申し上げます。

弊社では、引き続き製品の安定供給、品質・サービスの向上、健全な企業経営に努めてまいりますので、今後ともご愛顧のほどお願い申し上げます。末筆ではございますが、貴社の益々のご発展をお祈り申し上げます。

敬具

記

価格改定実施日：[2023年10月2日（月）受注分より](#)

知的財産とは

人間の知的活動によって生み出されたアイデアや創作物などには財産的な価値を持つものがあります。そうしたものを総称して「知的財産」と呼びます。知的財産の中には特許権や意匠権など、法律で規定された権利や法律上保護される利益に関わる権利として保護されるものがあります。それらの権利は「知的財産権」と呼ばれます。

特許 (PAT)

発明と呼ばれる比較的程度の高い新しい技術的アイデア（発明）を保護します。「物」の発明、「方法」の発明及び「物の生産方法」の発明の3つのタイプがあります。

新製品			
製 品 名	品 番	掲載ページ	備 考
マルキーゼ固定バーストップ	74T36	【2023・7】25	
アルミ大型パイプ取手	90T65	【2023・7】34/36	
サイドポールキャップ【XGタイプ】	90T43	【2023・7】36	
中間ポールキャップ【XGタイプ】	90T44	【2023・7】36	
サイドポールキャップ【押えバータイプ】（ブラック）	90T41	【2023・7】38/49/66	
中間ポールキャップ【押えバータイプ】	90T42	【2023・7】38/66	
キャリアカーブレード 800X800X500R	28L02AS	【2023・7】56	
キャリアベアリング入W複車ランナー	28T29	【2023・7】57	
XGベアリング入ワンタッチランナーD	29T27D	【2023・7】36/62	
XGステンベアリング入ワンタッチランナーD	29T22D	【2023・7】25/36/62	
XGワンタッチランナーD	29T17D	【2023・7】36/62	
XGステンワンタッチランナーD	29T12D	【2023・7】36/62	
D30オールステンランナー	13T23	【2023・7】78	2023年8月発売予定
D30オールステンワンタッチランナー	13T24	【2023・7】78	
ソフトマグネットシート	SMG1	【2023・7】94	
丸棒（9φ）2m	77LB12	【2023・7】102	OSレーシングバー 2023年8月発売予定
LB ブラケット（9φ用）	77LB41	【2023・7】102	
LB L型ブラケット（9φ用）	77LB42	【2023・7】102	
LB ブラケット ネジタイプ（9φ用）	77LB51	【2023・7】102	
LB ジョイント（9φ用）	77LB61	【2023・7】102	
LB コーナージョイント（9φ用）	77LB62	【2023・7】102	
LB T字ジョイント（9φ用）	77LB63	【2023・7】102	
ブラチェーン ブラック	72T92	【2023・7】98/100	
ナスカン ステンレス	G46	【2023・7】108	

廃番製品			
※在庫の確認は弊社担当までお問い合わせください。			
製 品 名	品 番	旧カタログ掲載ページ	備 考
ステン大型パイプ取手	90T68	【2023・1】34/36	後継製品：アルミ大型パイプ取手（90T65）
XGワンタッチランナー	29T27	【2023・1】36/62	後継製品：XGベアリング入ワンタッチランナーD（29T27D）
XGステンワンタッチランナー	29T22	【2023・1】25/36/62	後継製品：XGステンベアリング入ワンタッチランナーD（29T22D）
サイドポールキャップ【押えバータイプ】（ホワイト）	90T31	【2023・1】38/49	後継製品：サイドポールキャップ【押えバータイプ】（ブラック）（90T41）
Rテンバー4m	81L42	【2023・1】100	
RWテンバー4m	81L47	【2023・1】100	

在庫無くなり次第廃番製品			
※在庫の確認は弊社担当までお問い合わせください。			
製 品 名	品 番	掲載ページ	備 考
XGステンボルトランナー	29T24	【2023・7】62	
D30ステン壁付ソケット	13T36	【2023・7】78	
D30壁付ソケット	12T36	【2023・7】80	
D30紐引用交叉ランナー	12T72	【2023・7】82	
D30先導車	12T71	【2023・7】82	
D30引分車（1車：2車）	12T73	【2023・7】82	
D30紐止ブーリー	12T74	【2023・7】82	
引分紐（太さ3.5mm）	12T75	【2023・7】82	

規格変更製品			
製 品 名	品 番	掲載ページ	備 考
マルキーゼS滑車	74T71	【2023・7】26	在庫無くなり次第、コロの色変更（ホワイト→ブラック）
マルキーゼW滑車	74T72	【2023・7】26	在庫無くなり次第、コロの色変更（ホワイト→ブラック）
マルキーゼ操作部滑車	74T73	【2023・7】26	在庫無くなり次第、コロの色変更（ホワイト→ブラック）
マルキーゼブーリー	74T91	【2023・7】26	在庫無くなり次第、コロの色変更（ホワイト→ブラック）
間仕切ロック両開	90T33	【2023・7】34/36/ 38/40/49	クロームメッキ→ユニクロメッキ
間仕切ロック両開鍵掛穴付	90T35	【2023・7】34/36/ 38/40/49	在庫無くなり次第、クロームメッキ→ユニクロメッキ
間仕切ロック片開	90T34	【2023・7】34/36/ 38/40/49	在庫無くなり次第、クロームメッキ→ユニクロメッキ

目 次

OS新製品・施工事例・ラインナップ

- OSエコレールについて P1
- 目次 P4
- 新製品・好評製品のご案内 **新製品** P5～ 6
- 施工事例 P7～ 20
- OS製品ラインナップ P21～ 23

OSマルキーゼ〔パーゴラ用部材〕

P24～ 27

OS間仕切ポール・ネットカーテン

- 製品特長 P28～ 32
- SGタイプ **〈特殊アルミ〉** P33～ 34
- XGタイプ **〈特殊アルミ〉** P35～ 36
- 押えバータイプ 〈アルミ〉 P37～ 38
- チューブタイプ 〈アルミ〉 P39～ 40
- 挟込みタイプ 〈アルミ〉 P41～ 42
- スリムタイプ 〈アルミ〉 P43～ 44
- 木調タイプ 〈アルミ/木調シート〉 P45～ 46
- ネットカーテン 〈アルミ〉 P47～ 49

OSエコレール〔カーテンレール〕

- 製品特長 レール許容荷重 P50～ 54
- キャリアレール 〈アルミ〉 100kg P55～ 58
- SGレール **〈特殊アルミ〉** 200kg P59～ 60
- XGLレール 〈アルミ〉 80kg P61～ 62
- D40/D30ホワイトレール 〈アルミ〉 D40:50kg
D30:30kg P63～ 64
- D40/D30ブラックレール・ポール 〈アルミ〉 D40:50kg
D30:30kg P65～ 66
- D40レール **〈ステンレス〉** 50kg P67～ 68
- D40レール 〈アルミ・スチール〉 50kg P69～ 74
- D40隙間シートレール 〈アルミ〉 50kg P75～ 76
- D30レール **〈ステンレス〉** 30kg P77～ 78
- D30レール 〈アルミ・スチール〉 30kg P79～ 83
- D30隙間シートレール 〈アルミ〉 30kg P84
- ベンダーレール 〈アルミ〉 30kg P85～ 88
- D25レール 〈アルミ〉 15kg P89

OSかんたんカーテン

OSソフトマグネットシート **新製品**

P90～ 92

OSのれんシートフレーム

P93～ 94

テント用部材

P95～100

- OSレーシングバー **新製品** P101～102
- OSテントバー P103～106

オプション部材・各種形材

P107～110

OSエコレール・OS間仕切ポールのジョイントについて

P111～112

新製品のご案内

業界初!レーシングバーでテント生地やネットを簡単に固定

OSレーシングバー

特許申請中

P101~102

- ブラケットを下地材にビスで固定、溶接作業無しでレーシングバーの施工が可能
- 下地に合わせて選べる豊富な部材で様々な現場に対応可能
- 既製品化で加工作業の手間を軽減、作業効率/施工性をアップ!



フック部を変更!強度アップ!

XGベアリング入ワンタッチランナーD XGステンベアリング入ワンタッチランナーD

P36/P62

- 許容荷重30kg
- フック部をナスカンタイプに変更
- スチール、ステンレスの2種類から選択可能!



XGベアリング入
ワンタッチランナーD

XGステンベアリング入
ワンタッチランナーD

XGワンタッチランナーD

XGステンワンタッチランナーD

よりお買い求めやすく

XGワンタッチランナーD XGステンワンタッチランナーD

P36/P62

- 許容荷重20kg
- ベアリング無しでコスト削減、コストパフォーマンス良好!
- スチール、ステンレスの2種類から選択可能!

新アイテムが続々登場!さらに便利に施工性・快適性アップ!

D30シリーズにオールステンランナー登場!

D30オールステンランナー D30オールステンワンタッチランナー

P78

- 許容荷重10kg
- オールステンレス製で、耐食・耐錆性アップ!
- ベアリング入で軽快な走行性



OSマルキーゼに新部材登場!施工性アップ!

マルキーゼ固定バーストップ

P25

- マルキーゼ固定バー用のストップ
- レールに設置した後で固定バーの取付け/取外しが可能
- ステンレス製

※安全にご使用頂くため、アルミキャッププレートを併用ください。



樹脂製キャップで安心

サイドポールキャップ／中間ポールキャップ

P36/38

【XGタイプ・押えバータイプ】

- ポール端部の樹脂製キャップ



サイドポールキャップ
【XGタイプ】

中間ポールキャップ
【XGタイプ】

サイドポールキャップ
【押えバータイプ】


中間ポールキャップ
【押えバータイプ】

内蔵マグネットによりカーテン同士がピタッと吸着!

OSソフトマグネットシート

P93~94

- マグネットを内蔵したシートカーテン用のジョイント部材
- 手間要らずでカーテンが自然に閉まり、作業効率アップ!
- 密封性アップで冷暖房効率改善、節電対策に効果発揮!



工場・倉庫・配送センター

■出荷場
雨・風除け 防塵
ビニールシート、D40レール、間仕切ポール使用 ①



②

防鳥
防鳥ネット、D40レール使用 ③



雨・風除け 防塵
ビニールシート、SGレール、間仕切ポール使用 ⑬



⑭



雨・風除け 防塵
ビニールシート、D40レール、間仕切ポール使用 ④



雨・風除け 防塵 防虫
ビニールシート(防虫)、D40レール、間仕切ポール使用 ⑤ ⑥



工場出入口
保温・保冷 防虫 防塵 雨・風除け
ビニールシート(防虫)、D40レール、間仕切ポール使用 ⑮



保温・保冷 防虫 防塵 雨・風除け
のれんシート(防虫)、のれんシートフレーム使用 ⑯ ⑰



雨・風除け 防塵
ビニールシート、XGレール、間仕切ポール使用 ⑦ ⑧



■倉庫開口部
雨・風除け 防塵
テントシート、XGレール、間仕切ポール使用 ⑨




雨・風除け 防塵
テントシート、D40レール、間仕切ポール使用 ⑩ ⑪



⑫

レールを90°曲加工、
シート開放時に倉庫左右の側面に収納



■工場内作業場
保温・保冷 防塵
ビニールシート、D30レール使用 ⑱ ⑲ ⑳



防塵 保温・保冷
ビニールシート、D40レール、間仕切ポール使用 ㉑ ㉒



粉塵飛散防止
ビニールシート、D40レール、縦開閉システム使用 ㉓



防塵 保温・保冷
ビニールシート、D40レール、間仕切ポール使用 ㉔ ㉕



防塵 保温・保冷
ビニールシート、D40レール、間仕切ポール使用 ㉖



OS新製品・施工事例
ラインナップ

OSマルキーゼ
「バー」用部材

OS間仕切ポール
ネットカーテン

OSEコレール
「カーテンレール」

OSかんたんカーテン
ソフトマネットシート

OSのれんシート
フレーム

テント用部材

オープン部材
各種部材

工場・倉庫・配送センター

防塵 保温・保冷 防虫
のれんシート(防虫)、のれんシートフレーム使用 ①



保温・保冷 飛散防止 防塵
ビニールシート、D40レール、間仕切ポール使用 ②



防塵 保温・保冷
ビニールシート、D40レール使用(シート扉) ③



通路
保温・保冷 防塵
アコーディオンシート、D40レール、間仕切ポール使用 ④



保温・保冷 防塵
のれんシート、のれんシートフレーム使用 ⑤



保温・保冷 防塵 防虫
のれんシート(防虫)、のれんシートフレーム使用 ⑥



保冷室
断熱(冷蔵)
断熱シート、D40レール、間仕切ポール使用 ⑦



断熱(冷蔵)
断熱シート、D40レール、間仕切ポール使用 ⑧



断熱(冷蔵)
断熱シート、D40レール、間仕切ポール使用 ⑨



製品棚
防塵
ビニールシート、D30レール、間仕切ポール使用 ⑩



防塵
ビニールシート、D30レール、間仕切ポール使用 ⑪




防塵
ビニールシート、D30レール、間仕切ポール使用 ⑫



ビル・公共施設

共用通路
雨・風除け 防雪
メッシュシート、D30レール使用 ⑬



軒先
防塵 雨・風除け
ビニールシート、D30レール使用 ⑭




雨・風除け 防雪
ビニールシート、D30レール、間仕切ポール使用 ⑮




マンションベランダ
防鳥
防鳥ネット、D30レール、間仕切ポール使用 ⑯



駐輪場
雨・風除け
ビニールシート、テントバー使用 ⑰



農業ハウス
日除け
メッシュシート、D40レール、ベンダーレール使用 ⑱



南・西側窓
窓日除け
メッシュシート、D40レール使用 ⑲



窓日除け
メッシュシート、D40レール使用 ⑳



窓日除け
メッシュシート、D40レール使用 ㉑



エントランス・ロビー
日除け
メッシュシート、D40レール使用 ㉒



日除け
メッシュシート、D40レール使用 ㉓



ディスプレイ
防犯
防犯ネット、ベンダーレール使用 ㉔



ディスプレイ
日除け
メッシュシート、D40レール使用 ㉕



ディスプレイ
防犯
防犯ネット、ベンダーレール使用 ㉖




屋上施設
雨風除け 防塵
テントシート、XGレール使用 ㉗




日除け
メッシュシート、D40レール使用 ㉘



ディスプレイ
防犯
防犯ネット、ベンダーレール使用 ㉙



屋上施設
雨風除け 防塵
テントシート、XGレール使用 ㉚



店舗

開口部

防塵 保温・保冷 雨・風除け

ビニールシート、D40レール、間仕切ポール使用



①

②



防塵 保温・保冷 雨・風除け

ビニールシート、D40レール、間仕切ポール使用



③

防塵 保温・保冷 雨・風除け


ビニールシート、D40レール、間仕切ポール使用



④

防塵 保温・保冷 雨・風除け

ビニールシート、D40ブラックレール・ポール使用



⑤



⑥

防塵 保温・保冷 雨・風除け

ビニールシート、D40レール使用



⑦

防塵 保温・保冷 雨・風除け 防雪

ビニールシート、ブラックレール・ポール使用



⑧

防塵 雨・風除け 日除け

メッシュシート、D40レール使用



⑨

軒先

防塵 雨・風除け


ビニールシート、ベンダーレール、間仕切ポール使用



⑩

日除け 雨・風除け

メッシュシート、D40レール使用



⑪

グランピング

雨・風除け

ビニール・テントシート、D30・D40レール使用



⑫



⑬



⑭



⑮

住宅

ベランダ・テラス

雨・風除け 防塵

ビニールシート、D30レール使用



⑯

雨・風除け 防塵

ビニールシート、D30レール使用



⑰

雨・風除け 防塵

ビニールシート、D40レール使用




⑱

カーポート

雨・風除け 防塵

メッシュシート、D40レール使用



⑲



⑳

雨・風除け 防塵 防雪

ビニールシート、D40レール使用

その他

■養殖場

■日除け

遮光シート、D30レール使用



■仮設テント

■雨・風除け 防煙(分煙)

ビニールシート、D30レール使用



■什器

■製品の吊下げ

カーベット、D40レール使用



■小学校 (教室と廊下の間仕切り)

■保温・保冷 間仕切り

ビニールシート、D40レール、間仕切りポール使用



■展示場

■製品の吊下げ

ピクチャーハンガー、D30ブラックレール使用




■トラック

■保冷 防虫

ビニールシート (防虫)、D30レール、間仕切りポール使用

断熱シート、D30隙間シートレール、間仕切りポール使用



■店舗の座席間仕切り

■間仕切り

ロールスクリーン、D40レール使用



■ブラックレール・ブラックポール

P65~66

- 意匠性の高い施設におすすめ。
- 飲食店やブティック、撮影スタジオ、劇場、テーマパークやリゾート施設、グランピング施設はもちろん工場や倉庫にも。
- レール、ポールはブラックアルマイト、その他部材はブラック塗装仕上げ。

■BBQテラスの客席間仕切り



■飲食店 テラスの雨・風・ホコリ除け、日除け



■飲食店・ワインバーの保温・風除け



■飲食店・シーサイドテラスの雨・風除け



■金網メッシュ (チェーン) カーテン

■飲食店・座席間仕切り



■ホテルロビー・目隠し



■美容院の間仕切り



■シアターの区画仕切り



OS新製品・施工事例
ラインナップ

OSマルキーゼ
「バー」用部材

OS間仕切りポール
ネットカーテン

OSエコレール
「カーテンレール」

OSかんたんカーテン
OSソフトメッシュシート

OSのれんシート
フレーム

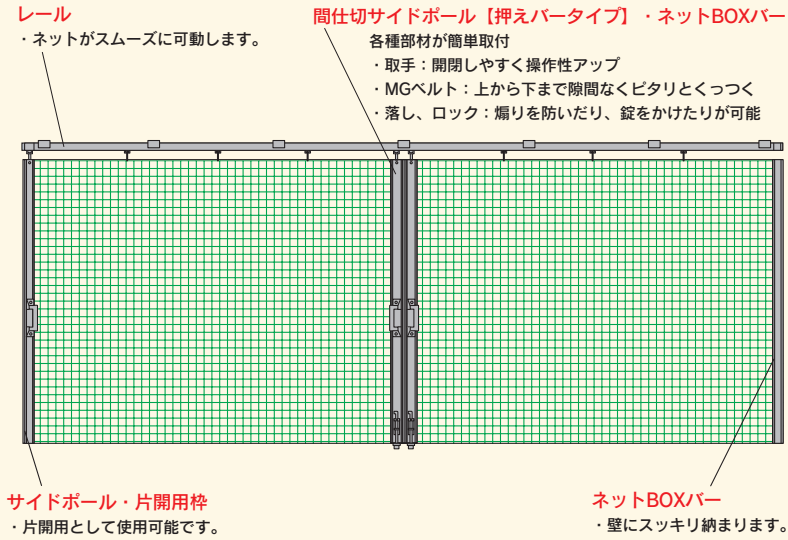
テント用部材

オープン部材
各種形状

■ ネットカーテン

P47～49

- OSエコレールとOS間仕切ポールを使用し、ネットカーテンの施工が可能
- 防犯や防鳥用として、店舗や工場の出入口、ゴミ置場等に簡単導入
- レールとポールを使用することで、機能性・操作性がアップ



■工場出入口の防鳥ネットカーテンとして使用 ①



■工場荷捌き場に防鳥ネット ②



■ガレージに猫除けネット ③



■防犯ネット ⑤



■複合店舗の防犯ネットカーテンとして使用 ⑥



■店舗商品売場の防犯ネットカーテンとして使用 ⑦



■ゴミ置場の防鳥・猫除けネットカーテンとして使用 ⑧



⑨



⑩

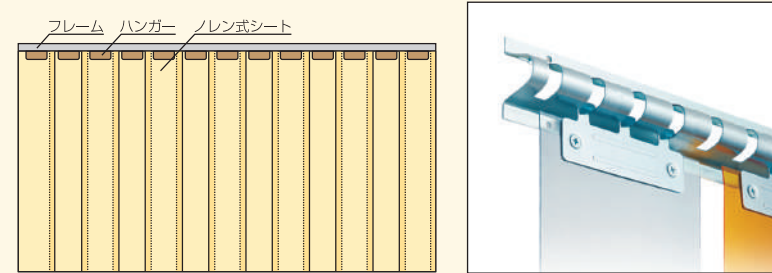


⑪

■ のれん

P95～100

- 開口部にのれんタイプのビニールシートを吊下げるタイプです。
- 帯状ののれんタイプなのでシートを開けなくても出入りが可能です。
- 両手が荷物で塞がっていたり、台車、フォークリフトなどでも押し分けて通行することができます。
- シートが汚れたり、破れても簡単に取替えができます。



■工場開口部 ⑫



⑬



⑭



■工場内作業場の間仕切 ⑮



■倉庫内の間仕切（冷蔵） ⑯



■事務所の間仕切 ⑰



■事務所出入口 ⑱



■工場内倉庫の間仕切 ⑲



■物流センター内の間仕切 ⑳

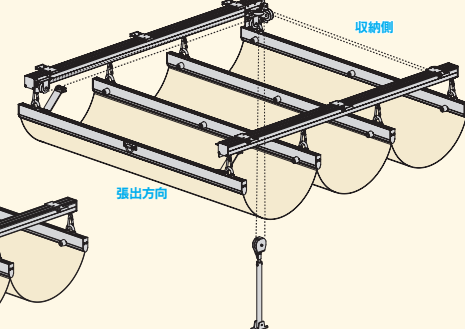


■ パーゴラ日除け

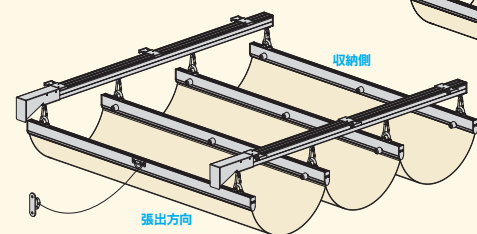
【OSマルキーゼ】(P24~27)

- XGレールを使用した開閉式テント、開け閉めがスムーズ
- 紐引き、手引きに対応、豊富な専門部材で様々な場所に使用可能

〈紐引きタイプ〉



〈手引きタイプ〉

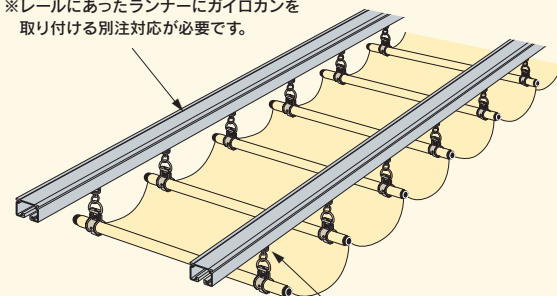


● OSエコレールを使用し、パーゴラ日除けの施工が可能

● 店舗や住宅テラス、公共施設等に簡単に導入

D40レール

・ SG、XG、D30、ベンダーなど現場にあったレールをお選びください。
※レールにあったランナーにガイドカンを取り付ける別注対応が必要です。



D40ランナーガイドカン付

・ レールに合わせその他のランナーでも別注対応が可能です。


■ プールの日除けとして使用

①



■ 住宅テラスの日除けとして使用

③



■ リゾート通路の日除けとして使用

⑥



■ 公園イベントスペース(雨・日除け)

⑦



■ カフェテラスの雨・風除け

⑧



■ 店舗の軒先(雨・日除け)

⑩



■ 飲食店の雨・日除け

⑪



■ 店舗の軒先(雨・日除け)

⑫



■ 美容室テラス待合スペースの日除け

⑬



■ マテハン

■ 作業スペース・製造ライン

■ 工具吊として使用

⑭



■ 配線コード吊として使用

⑮



■ 照明吊(作業スペースに照明を移動)

⑯



■ 製造ライン・製品吊

⑰



■ コンテナBOX吊(商品をピックアップ)

⑱



■ 資材吊(組立・加工用製品資材を移動)

⑲



■ コンテナBOX吊(作物収穫、移送)

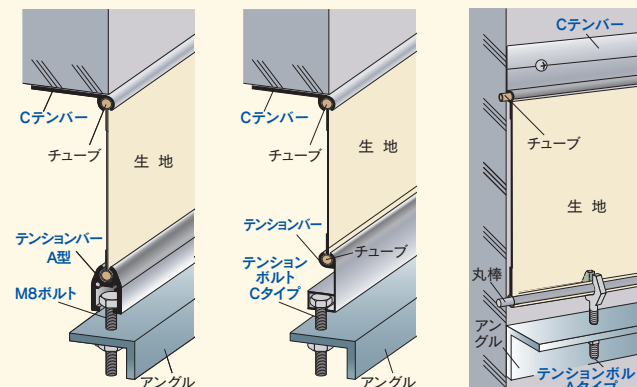
⑳



■ テントバー


P103~106

- 生地ハトメ加工や内巻鉄筋の取付け等の手間、からげロープ不要、余分な生地の縮小でコスト大幅削減
- 天井や壁・パイプ、テント上部にも生地を簡単に取付け可能、しわがでず綺麗に張れます。
- からげロープが使用できない、また、見映えを気にする場所におすすめ。



■ 店舗軒先の垂れ取付けに

⑳



■ 住宅テラスの目隠しにテントシート

㉑



■ 倉庫壁面にサインシート

㉒



■ 溶接光除けとして使用

㉓



■ 間仕切バーテーションとして使用

㉔



OS間仕切ポール ▶P28～49

※ブラックポールはP65～66

- カーテン(シート、ネット)の先頭に取付け操作性・見映えアップ!
- MGベルト使用で密封性アップ、省エネ対策に効果を発揮!
- 各種部材(取手、落し、ロック)を取付け機能性アップ、施工も簡単!

SGタイプ

最高強度のポール
弾性限界荷重(P33)が
【押えバータイプ】の3倍以上



XGタイプ

特殊アルミを使用した
重量級のポール



押えバータイプ

ネットBOXバー
取付可能
※ブラックタイプもあります。



荷捌き場の雨風除けに(物置として使用も)



工場出入口の雨風除け・空調の効率化に



工場作業場の間仕切りに



取手



ロック



落し



チューブタイプ

シートが1枚ずつ独立
単独取替えが可能



挟込みタイプ

施工性重視の設計で
作業効率抜群




スリムタイプ

屋内向けの小型タイプ
見映えスッキリ



木調タイプ

温かみのある木調
デザイン・選べる5色

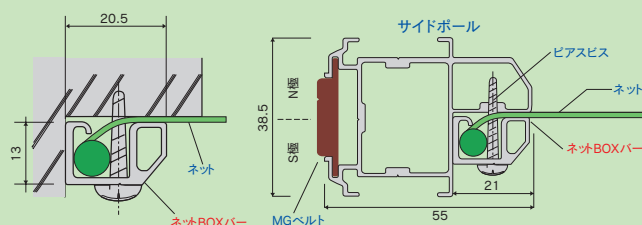


OSネットカーテン ▶P47～49

- レールとポールを使用することで、ネットが隙間なくスムーズに開閉
- 施工が簡単、見映えもよい仕上り
- 取手やロック・落し等の取付けが可能、使い勝手抜群
- 工場等の開口部やベランダ・ゴミ置場の防鳥ネット、店舗等の防犯ネットに

天井・壁面取付

間仕切サイドポール【押えバータイプ】取付



ネットBOXバー



工場入口の防鳥に



ゴミ収集所の鳥・猫除けに



OSEコレール ▶P50～89

- シート(テント・ビニール、メッシュ)やネットを吊下げ、保温・保冷、日除け、虫除け、鳥除け等、様々な機能を発揮させるレール
- OSEコレールは施工性、操作性、機能性に優れ、見映えも抜群
- 許容荷重と特長に応じた10タイプのレール
- 材質は3種類 ●ステンレス(SUS304):腐食に強い ●アルミ:切断、穴開の加工が容易 ●スチール:安価、塩ビコーティングで傷つきにくい

キャリーレール

・重量物の移動が得意。

許容荷重 100kgまで アルミ 分岐ユニット登場



D30/D40ホワイト ブラックレール

許容荷重 30kgまで(D30) 許容荷重 50kgまで(D40) アルミ



SGレール

許容荷重 200kgまで 特殊アルミ



XGレール

許容荷重 80kgまで アルミ



D40レール

許容荷重 50kgまで ステンレス アルミ スチール



D40隙間シートレール

許容荷重 50kgまで アルミ



D30レール

許容荷重 30kgまで ステンレス アルミ スチール



D30隙間シートレール

許容荷重 30kgまで アルミ



ベンダーレール

許容荷重 30kgまで アルミ ・現場で曲げ加工OK



D25レール

許容荷重 15kgまで アルミ ・屋内用のレール ・製品棚等にも

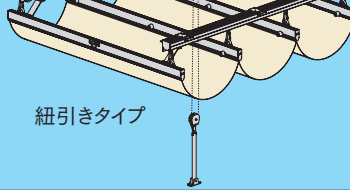
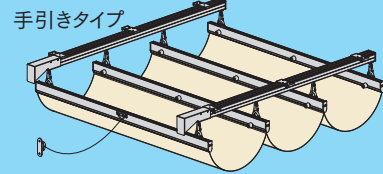


OSマルキーゼ〔パーゴラ用部材〕

▶P24~27

※ブラケットやレールの取り付けが可能なおことをご確認ください。


- 日除け・雨除けに XGレールを使った部材で軽快な開閉を実現
- お好みに合わせて選べる2種の開閉方法(手引き・紐引き)
- 既存のパーゴラや躯体への取り付けが可能。



OSかんたんカーテン

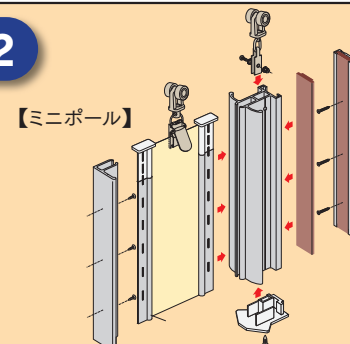
▶P90~92

- ランナーにクリッパーを装着
- 生地を挟むだけだから取り付け・取り外しが簡単!
- カーテンが汚れても手軽に取り外して洗濯・交換が可能
- 用途に合わせて生地・シートを選ぶだけ



クリッパー
ランナー

【ミニポール】




- 病院や介護施設の間仕切
- 更衣室やフィッティングルームの目隠し
- 飲食店の仕切り
- 各所出入口の保温
- 出入口の虫除け

OSのれんシートフレーム(のれんシートに対応)

▶P95~100

- のれんシートを取付ける専用フレーム
- Aタイプ可動式・固定式壁面付・天井付、Bタイプ可動式・固定式壁面付・天井付の6種類
- 材質はスチール、ステンレスの2種類を用意
- シートの幅、200mm、300mmに対応



Aタイプ可動式



Bタイプ可動式



Bタイプ(天井面取付)



Bタイプ(壁面取付)

OSレーシングバー

▶P101~102

新製品

特許申請中

- 業界初! レーシングバーでテント生地やネットを簡単に固定
- ブラケットを下地材にビスで固定、溶接作業無しでレーシングバーの施工が可能
- 下地に合わせて選べる豊富な部材で様々な現場に対応可能
- 既製品化で加工作業の手間を軽減、作業効率/施工性をアップ!



丸棒(9φ)2m



LB ブラケット



LB L型ブラケット



LB ブラケット
ネジタイプ



LB コーナージョイント



LB T字ジョイント

OSテントバー

▶P103~106

- テント・シート等の生地を簡単に押える・引っ張る専用部材
- 生地のはつめ加工や内巻鉄筋の取付等の手間、からげロープ不要
- しわが出来ず綺麗に張れる、現場での作業効率も大幅UP
- バーの材質はアルミ製で加工も容易



自転車置き場の
雨風除けに



しわも出来ずに綺麗な仕上がりに



屋外施設の日除け、雨除け対策に
XGレールを使用した開閉式テント部材で開閉が軽くスムーズ

OSマルキーゼ

●駐輪場の雨除け



●店舗軒先の日除け・雨除け



●幼稚園プールの日除け



●住宅テラスの日除け・雨除け




●共用部通路の雨除け



※P19施工事例と併せてご参照ください。

●工場内天井の埃除け



※紐引きで可動

※写真はイメージです。

マルキーゼ 製品特長

- 屋外施設の日除け、雨除け対策に！
- 使用方法に合わせて選べる2種類の開閉方法(手引き/紐引き)
- XGレールを使用した開閉式テント部材で開け閉めが軽くてスムーズ
- 豊富な部材で様々な場所での使用が可能、パーゴラや躯体への取付簡単
- 業界初！風での開きを抑える・張出後の戻りを防止する「エンドカバー」**
風による開閉をストップする「紐ストッパー」をラインナップ

〈操作可能寸法〉

手引き：間口 W4000mmまで × 出幅 L8000mmまで
(レール芯間隔3960mm) (張出方向)

紐引き：間口 W4000mmまで × 出幅 L6000mmまで
(レール芯間隔3960mm) (張出方向)

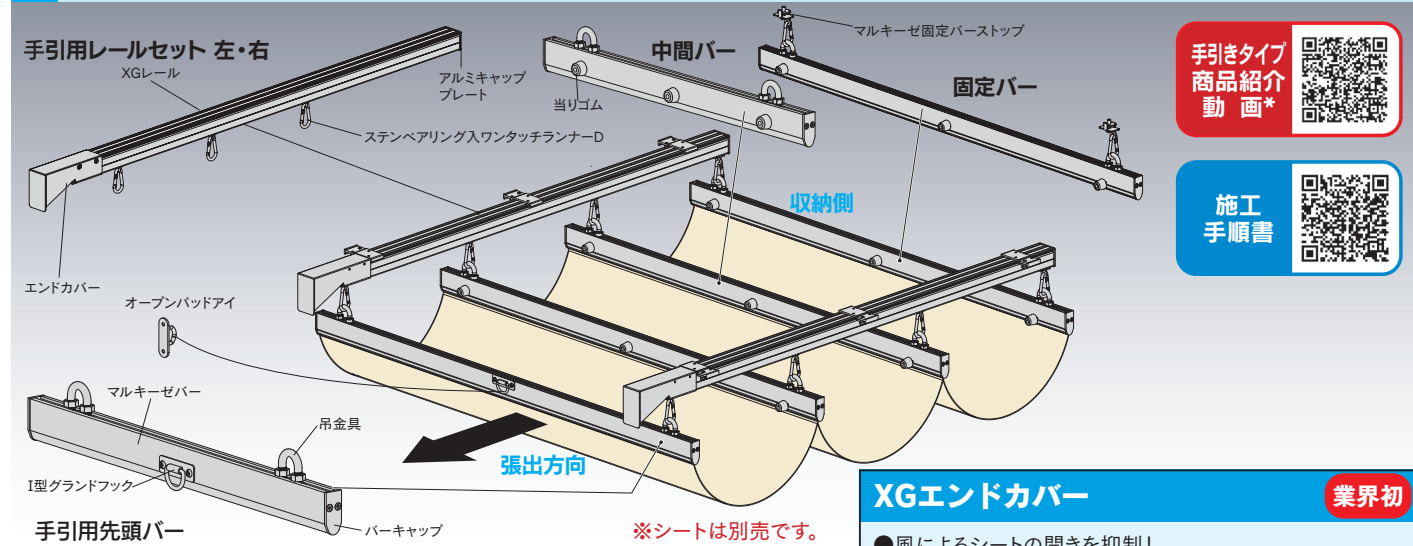
マルキーゼ 構成部品価格 (手引き・紐引き共通)




XGレール	XGステンベアリング入ワンタッチランナーD	XG・Sブラケット	XG天井Sブラケット	XGアルミキャッププレート	マルキーゼ固定バーストップ
 アルミ/アルマイト仕上 (入数10)	 NEW コロ径 26mm カン下寸法 56mm (入数30)	 ※爪はステンレス製 (入数20)	 ※爪はステンレス製 (入数20)	 ※取付ビス付 (入数20)	 NEW (入数20) ※アルミキャッププレートを併用ください。
29L20-AS 2.00m 29L30-AS 3.00m 29L40-AS 4.00m	29T22D ステンレス	29T41 アルミ・ステンレス	29T51 アルミ・ステンレス	29T34 アルミ	74T36 ステンレス

マルキーゼバー	マルキーゼ吊金具	マルキーゼ当りゴム	マルキーゼバーキャップ	テントチューブ	XGステン継カパー	XGステンローレットジョイント
 アルミ/アルマイト仕上 (入数10)	 (入数30)	 ※取付ビス付 (入数20)	 ※取付ビス付 (入数20)	 ※81T23 200m巻	 ※継カパーとジョイントは併用してください。(入数10)	 ※ジョイント部1ヶ所につき2本使用してください。(入数100)
74L20 2.00m 74L30 3.00m 74L40 4.00m	74T61 ステンレス	74T66 ゴム	74T31 アルミ	81T21 樹脂/グレー	29T82 ステンレス	29T83 ステンレス

マルキーゼ<手引きタイプ>

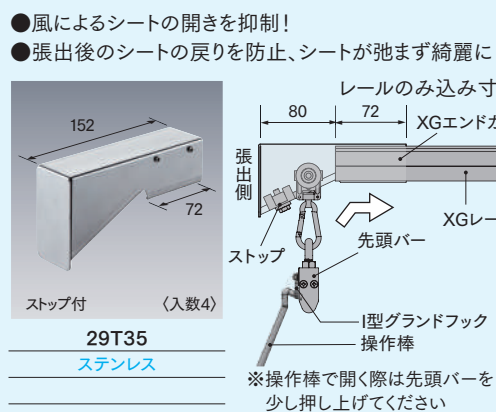
【間口：W~4.0m・出幅：L~8.0m】



マルキーゼ用型グランドフック	操作棒	操作紐(太さ6Φ)	オープンパッドアイ
 ※取付ビス付 (入数50)	 L=1000 L=1500	 ※100m巻	 φ5.5 (入数50)
74T68 ステンレス	74T96 スチール 74T97 スチール	74T82 エステル金剛打	G6 ステンレス

XGエンドカバー

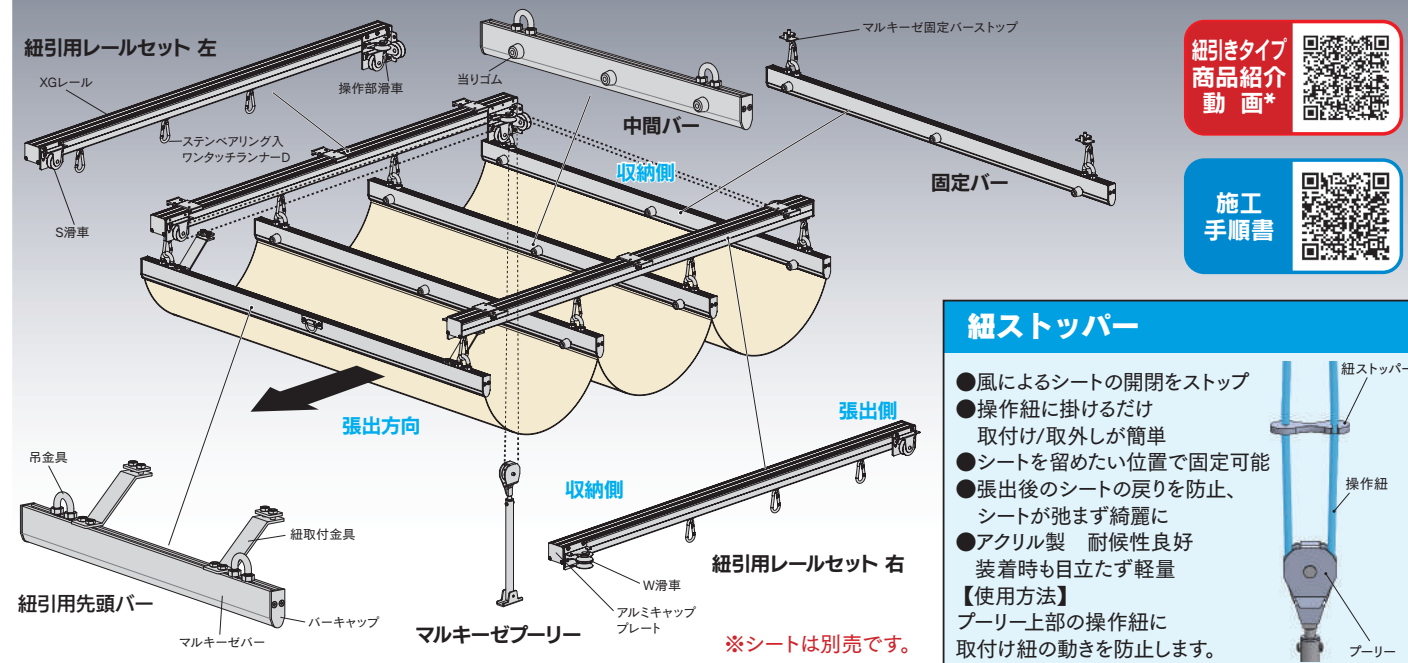
業界初



*〈QRコードから誘導されるサイトについてのご注意〉●当サイト及び動画の視聴は無料ですが、通信料金はお客様のご負担となります。●当サイト上のコンテンツやURLを予告なく変更もしくは削除することがあります。※価格はすべて定価です。消費税は含まれておりません。※材質は主材質のみを表記しております。

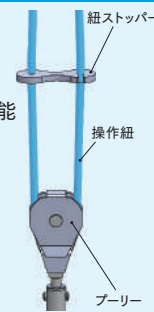
マルキーゼ<紐引きタイプ>








【間口：W~4.0m・出幅：L~6.0m】



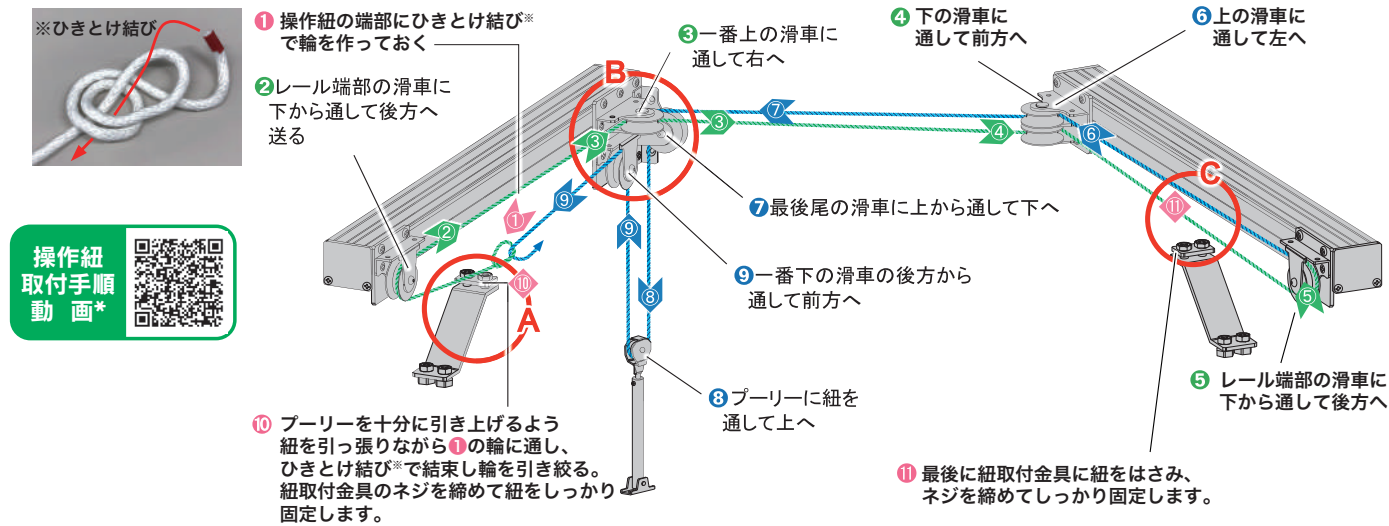
紐ストッパー

- 風によるシートの開閉をストップ
 - 操作紐に掛けるだけ
 - シートを留めたい位置で固定可能
 - 張出後のシートの戻りを防止、シートが弛まず綺麗に
 - アクリル製 耐候性良好 装着時も目立たず軽量
- 【使用方法】
プーリー上部の操作紐に取付け紐の動きを防止します。



マルキーゼ紐取付金具	マルキーゼS滑車	マルキーゼW滑車	マルキーゼ操作部滑車	マルキーゼプーリー	操作紐(太さ6φ)	紐ストッパー
 (入数10)	 ※取付ビス付 (入数10)	 ※取付ビス付 (入数5) 在庫無くなり次第、コロの色変更(ホワイト→ブラック)	 ※取付ビス付 (入数5)	 φ5 (入数5)	 ※100m巻	 ダブルリング付 (入数20)
74T81 ステンレス	74T71 ステンレス	74T72 ステンレス	74T73 ステンレス	74T91 ステンレス	※74T82 エステル金剛打	74T92 アクリル(透明)

マルキーゼ<紐引きタイプ> “操作紐”の取付手順



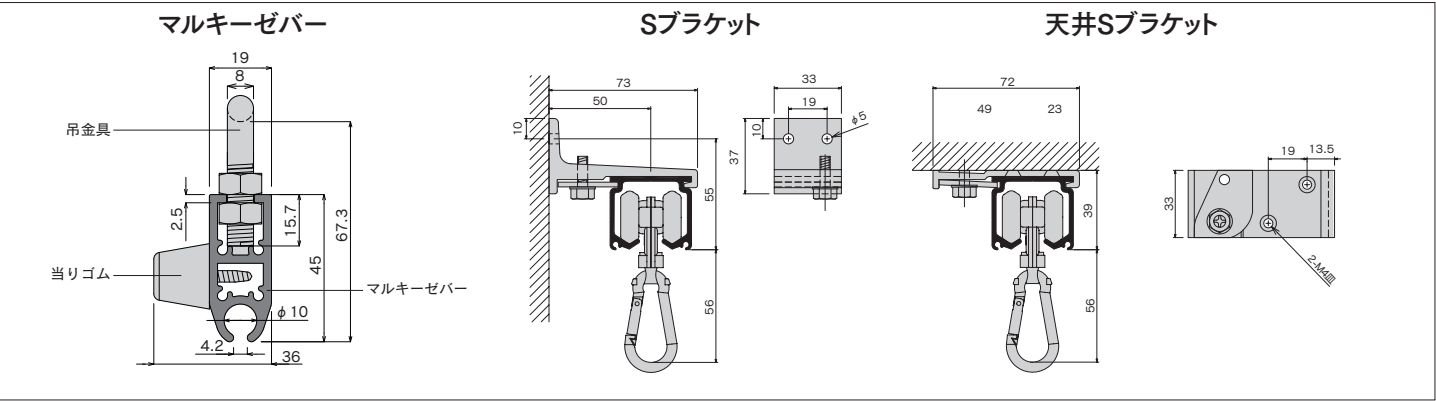
※各滑車はレール側面上部の溝に付属のビスで取付けて下さい。 ※操作部滑車を右側に取付ける際は、滑車部をプレートから一度取外しプレートの裏側に再度取付けて下さい。

マルキーゼ取り扱い注意事項

- 施工前に取付ける場所の材質や強度、寸法を必ず確認してください。
- レール・ブラケットを壁面や躯体に取付けるビスは下地に合ったものを使用し、しっかりと取付けてください。
- 風の強い場所での設置は避けてください。
- 台風等の風が強い際はシートをたたんでください。雪の際はシートをたたみ、積雪の際は早期に除雪を行ってください。
- ボルト・ビスは確実に締め付け固定してください。また定期的にチェックを行いゆるみがあれば締め直してください。
- ※躯体と生地につきましては、弊社では取り扱っていません。弊社の営業担当者までお問い合わせください。

*〈QRコードから誘導されるサイトについてのご注意〉●当サイト及び動画の視聴は無料ですが、通信料金はお客様のご負担となります。●当サイト上のコンテンツやURLを予告なく変更もしくは削除することがあります。※価格はすべて定価です。消費税は含まれておりません。※材質は主材質のみを表記しております。

マルキーゼ 取付寸法図 (mm)



マルキーゼ 手引きセット価格表 ※納期はその都度お問い合わせください。

間口W (バー 長さ)	出幅L (XG レール 長さ)	品番 (S:Sブラケット T:天井Sブラケット)	セット価格	先頭バー・中間バー・固定バー関連部材							手引用 I型 グラッド フック ビス付	レール関連部材				手引用			
				マルキーゼバー	バー キャッ プ	吊金具	当り ゴム	固定バー ストップ	テント チューブ	XGレール		ステン ペアリング入 ワンタッチ ランナーD	アルミ キャップ プレート	エンド カバー	ステン ローレット ジョイント	ステン 継力バー	Sブラケット/ 天井Sブラケット		
2.0m	2.0m	74J22	-S/T		2.0m × 5本	10個	10個	8個	2個	10m	1個	2.0m × 2本	8個	2個	2個	-	-	6個	
	3.0m	74J23	-S/T		2.0m × 7本	14個	14個	12個	2個	14m	1個	3.0m × 2本	12個	2個	2個	-	-	10個	
	4.0m	74J24	-S/T		2.0m × 9本	18個	18個	16個	2個	18m	1個	4.0m × 2本	16個	2個	2個	-	-	12個	
	5.0m	74J25	-S/T		2.0m × 11本	22個	22個	20個	2個	22m	1個	3.0m × 2本 2.0m × 2本	20個	2個	2個	4個	2個	14個	
	6.0m	74J26	-S/T		2.0m × 13本	26個	26個	24個	2個	26m	1個	3.0m × 4本	24個	2個	2個	4個	2個	16個	
	7.0m	74J27	-S/T		2.0m × 15本	30個	30個	28個	2個	30m	1個	4.0m × 2本 3.0m × 2本	28個	2個	2個	4個	2個	18個	
	8.0m	74J28	-S/T		2.0m × 17本	34個	34個	32個	2個	34m	1個	4.0m × 4本	32個	2個	2個	4個	2個	20個	
3.0m	2.0m	74J32	-S/T		3.0m × 5本	10個	10個	12個	2個	15m	1個	2.0m × 2本	8個	2個	2個	-	-	6個	
	3.0m	74J33	-S/T		3.0m × 7本	14個	14個	18個	2個	21m	1個	3.0m × 2本	12個	2個	2個	-	-	10個	
	4.0m	74J34	-S/T		3.0m × 9本	18個	18個	24個	2個	27m	1個	4.0m × 2本	16個	2個	2個	-	-	12個	
	5.0m	74J35	-S/T		3.0m × 11本	22個	22個	30個	2個	33m	1個	3.0m × 2本 2.0m × 2本	20個	2個	2個	4個	2個	14個	
	6.0m	74J36	-S/T		3.0m × 13本	26個	26個	36個	2個	39m	1個	3.0m × 4本	24個	2個	2個	4個	2個	16個	
	7.0m	74J37	-S/T		3.0m × 15本	30個	30個	42個	2個	45m	1個	4.0m × 2本 3.0m × 2本	28個	2個	2個	4個	2個	18個	
	8.0m	74J38	-S/T		3.0m × 17本	34個	34個	48個	2個	51m	1個	4.0m × 4本	32個	2個	2個	4個	2個	20個	
4.0m	2.0m	74J42	-S/T		4.0m × 5本	10個	10個	12個	2個	20m	1個	2.0m × 2本	8個	2個	2個	-	-	6個	
	3.0m	74J43	-S/T		4.0m × 7本	14個	14個	18個	2個	28m	1個	3.0m × 2本	12個	2個	2個	-	-	10個	
	4.0m	74J44	-S/T		4.0m × 9本	18個	18個	24個	2個	36m	1個	4.0m × 2本	16個	2個	2個	-	-	12個	
	5.0m	74J45	-S/T		4.0m × 11本	22個	22個	30個	2個	44m	1個	3.0m × 2本 2.0m × 2本	20個	2個	2個	4個	2個	14個	
	6.0m	74J46	-S/T		4.0m × 13本	26個	26個	36個	2個	52m	1個	3.0m × 4本	24個	2個	2個	4個	2個	16個	
	7.0m	74J47	-S/T		4.0m × 15本	30個	30個	42個	2個	60m	1個	4.0m × 2本 3.0m × 2本	28個	2個	2個	4個	2個	18個	
	8.0m	74J48	-S/T		4.0m × 17本	34個	34個	48個	2個	68m	1個	4.0m × 4本	32個	2個	2個	4個	2個	20個	

マルキーゼ 紐引きセット価格表 ※納期はその都度お問い合わせください。

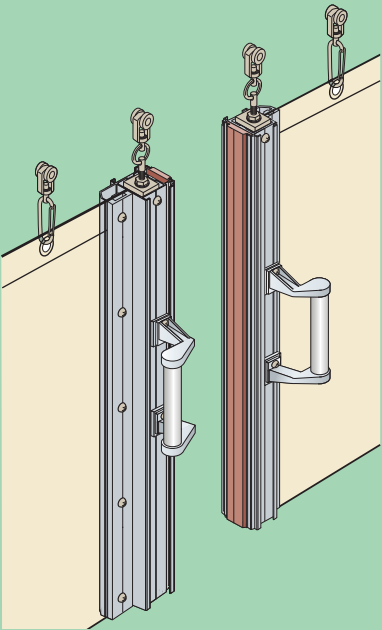
間口W (バー 長さ)	出幅L (XG レール 長さ)	品番 (S:Sブラケット T:天井Sブラケット)	セット 価格	先頭バー・中間バー・固定バー関連部材							レール関連部材									
				マルキーゼバー	バー キャッ プ	吊金具	当り ゴム	固定バー ストップ	テント チューブ	紐取付 金具	XGレール	ステン ペアリング入 ワンタッチ ランナーD	アルミ キャップ プレート	ステン ローレット ジョイント	ステン 継カパー	S ブラケット/ 天井S ブラケット	紐引専用部材			
2.0m	2.0m	74D22 -S/T		2.0m × 5本	10個	10個	8個	2個	10m	2個	2.0m × 2本	8個	4個	-	-	6個	2個	1個	1個	1個
	3.0m	74D23 -S/T		2.0m × 7本	14個	14個	12個	2個	14m	2個	3.0m × 2本	12個	4個	-	-	10個	2個	1個	1個	1個
	4.0m	74D24 -S/T		2.0m × 9本	18個	18個	16個	2個	18m	2個	4.0m × 2本	16個	4個	-	-	12個	2個	1個	1個	1個
	5.0m	74D25 -S/T		2.0m × 11本	22個	22個	20個	2個	22m	2個	3.0m × 2本	20個	4個	4個	2個	14個	2個	1個	1個	1個
	6.0m	74D26 -S/T		2.0m × 13本	26個	26個	24個	2個	26m	2個	2.0m × 2本	24個	4個	4個	2個	16個	2個	1個	1個	1個
3.0m	2.0m	74D32 -S/T		3.0m × 5本	10個	10個	12個	2個	15m	2個	3.0m × 2本	8個	4個	-	-	6個	2個	1個	1個	1個
	3.0m	74D33 -S/T		3.0m × 7本	14個	14個	18個	2個	21m	2個	2.0m × 2本	12個	4個	-	-	10個	2個	1個	1個	1個
	4.0m	74D34 -S/T		3.0m × 9本	18個	18個	24個	2個	27m	2個	4.0m × 2本	16個	4個	-	-	12個	2個	1個	1個	1個
	5.0m	74D35 -S/T		3.0m × 11本	22個	22個	30個	2個	33m	2個	3.0m × 2本	20個	4個	4個	2個	14個	2個	1個	1個	1個
4.0m	6.0m	74D36 -S/T		3.0m × 13本	26個	26個	36個	2個	39m	2個	2.0m × 2本	24個	4個	4個	2個	16個	2個	1個	1個	1個
	2.0m	74D42 -S/T		4.0m × 5本	10個	10個	12個	2個	20m	2個	2.0m × 2本	8個	4個	-	-	6個	2個	1個	1個	1個
	3.0m	74D43 -S/T		4.0m × 7本	14個	14個	18個	2個	28m	2個	3.0m × 2本	12個	4個	-	-	10個	2個	1個	1個	1個
	4.0m	74D44 -S/T		4.0m × 9本	18個	18個	24個	2個	36m	2個	4.0m × 2本	16個	4個	-	-	12個	2個	1個	1個	1個
	5.0m	74D45 -S/T		4.0m × 11本	22個	22個	30個	2個	44m	2個	3.0m × 2本	20個	4個	4個	2個	14個	2個	1個	1個	1個
	6.0m	74D46 -S/T		4.0m × 13本	26個	26個	36個	2個	52m	2個	2.0m × 2本	24個	4個	4個	2個	16個	2個	1個	1個	1個

※部品のみの価格です。組み立て費は含まれません。※オープンパッドアイ、操作紐(必要数量)、操作棒は含まれていません。※価格はすべて定価です。消費税は含まれておりません。

開閉ラクラク、気密性を高め見た目もスッキリ！
もっと快適、もっと省エネ

OS間仕切ポール


PAT. 製品



- OS間仕切ポール製品特長
- SGタイプ<特殊アルミ> P28~32
- XGタイプ<特殊アルミ> P33~34
- 押えバータイプ<アルミ> P35~36
- チューブタイプ<アルミ> P37~38
- 挟込みタイプ<アルミ> P39~40
- スリムタイプ<アルミ> P41~42
- 木調タイプ<アルミ/木調シート> P43~44
- 木調タイプ<アルミ/木調シート> P45~46
- ネットカーテン P47~49

※ブラックポールはP65~66

間仕切用ランナー



取手



MGベルト片開用枠



間仕切ポール



落し



固定金具



ロック



操作性・施工性を追求した間仕切！快適空間の創造、省エネ対策に

OS間仕切ポール

SGタイプ・XGタイプ・押えバータイプ
チューブタイプ・挟込みタイプ・スリムタイプ・木調タイプ

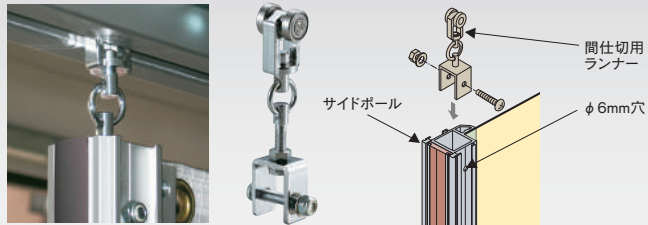
■ OS間仕切ポール製品特長

●施工性(豊富な商品群で取付簡単、作業効率アップ、導入コスト削減)、機能性(優れた性能)、意匠性を考えた設計

1. 間仕切用ランナー

- 間仕切専用のランナー
(最大荷重20~100kg)
- 開閉操作スムーズ!
重量物でもベアリング入りで静かに走行
- 耐久性抜群!

※ポールにφ6の穴をあけて取付けてください。
※SGタイプにはSG間仕切用ランナーを使用してください。



SGタイプ

XGタイプ

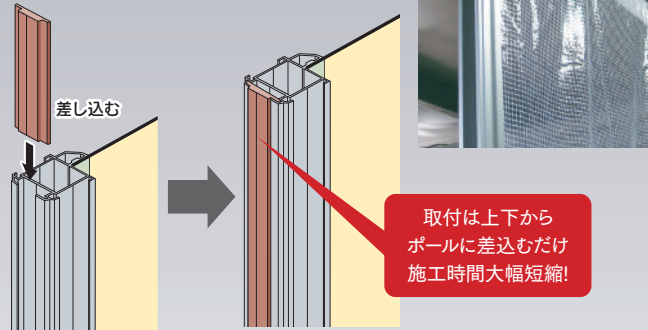
押えバータイプ

チューブタイプ

2. MGベルト

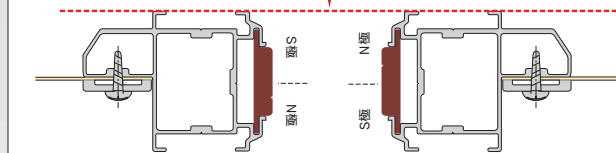
PAT.製品

- 大好評! OSオリジナル商品!
- 近づけるだけで上から下まで
ピッタリ吸着、隙間なし!
- 吸着強力! 簡単に開きません
節電・省エネ効果抜群!



取付は上下から
ポールに差込むだけ
施工時間大幅短縮!

S極とN極が中央で分かれているため
この面がピッタリそります。



コーナー納まり図

三方納まり図

※レール(D30,D40)アルミ製を使用し、
端部にキャッププレートを取付けてください。



※アルミパイプ取手は取付不可

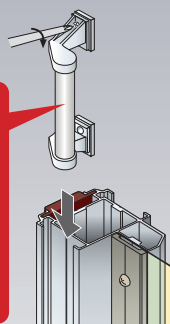
3. 取手

- 使いやすいL型 強力なMGベルトもこの原理で簡単に開閉
片手での開閉可能なワンハンドオープンタイプ
- 使い勝手に合わせた8種類を用意

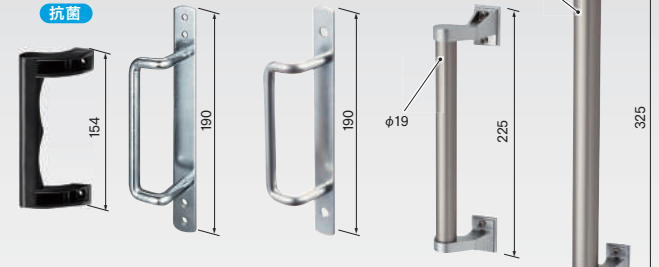


パイプ取手

- ドライバー一本取付簡単!
- ポールの上下から差込み、高さを決め固定ネジ(付属)を締めるだけ
- グリップが丸く握りやすい!
- 固定ネジ・ピラスビス付属
- ピラスビスでの取付も可能



樹脂取手 金具式 ビス式 簡易L型 取手ビス式 簡易L型取手ボルト式 ステンパイプ取手 アルミパイプ取手



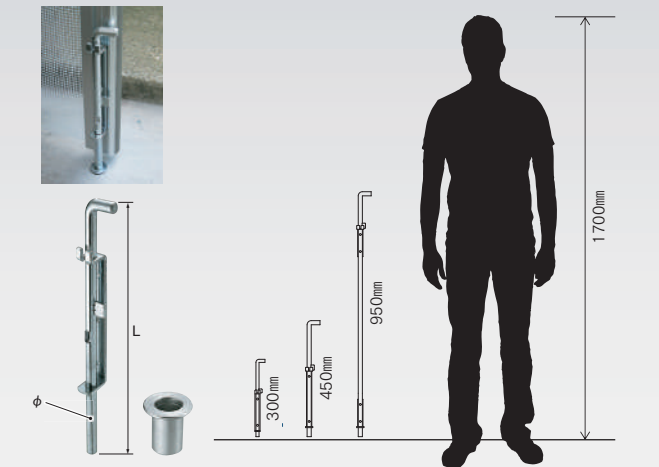
- 正面から後付可能
- ピラスビス(付属)を締めるだけ
- ボルト(付属)で固定 取付強度アップ
- 固定ネジを締めるだけ

4. 落し

- 使い勝手に合わせた6種類をラインアップ
- 「ロング落し」は、しゃがまず操作が可能
- 抜け止め対策

落し棒 直径	全長 (ストローク)	ラインアップ	材質	ポールへの 取付方法
φ 12	300mm (110mm)	落し12φビス式	スチール/ユニクロ	ビス式※1
		落し12φボルト式	ステンレス	ボルト式※2
		ステン落し12φボルト式	ステンレス	ボルト式※2
φ 16	450mm (175mm)	落し16φボルト式	スチール/ユニクロ	ボルト式※2
		ステン落し16φボルト式	ステンレス	ボルト式※2
		ロング落し16φボルト式	スチール/ユニクロ	ボルト式※2

取付方法 ※1:ピラスビス付属 ※2:M6ボルト・ナット付属、ポールにφ6穴を開けてください。



5. 間仕切ロック

- 間仕切の両側からロックの操作が可能
- 穴を1カ所(φ10~11mm)あけるだけで取付簡単
- 南京錠取付可能な鍵掛穴付も用意

SGタイプ

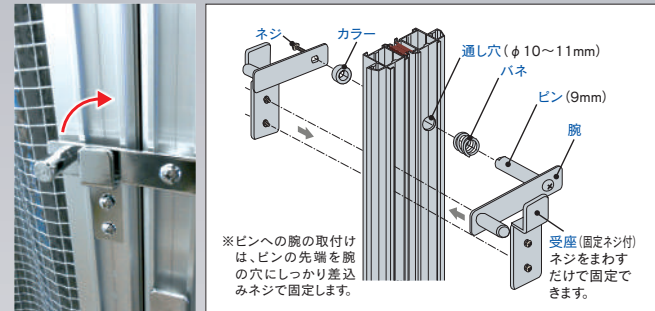
XGタイプ

押えバータイプ

チューブタイプ

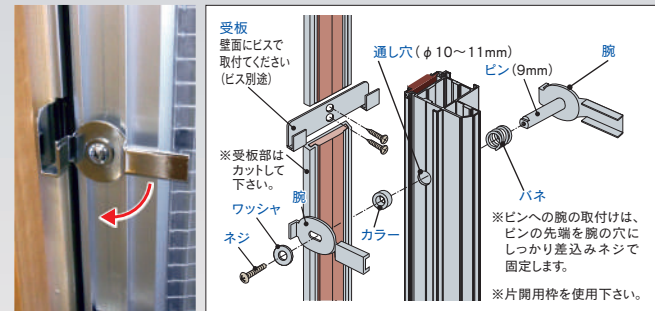
両開 スチール製・ステンレス製

- ポールに左右両面から通し穴(φ10~11mm)をあけ、ピン(片側腕付)にバネを通してから穴に差し込み、バネの逆側にカラーを通し腕をネジで取付けます。受座はポールの下から差込み、腕の高さに合わせて固定します。



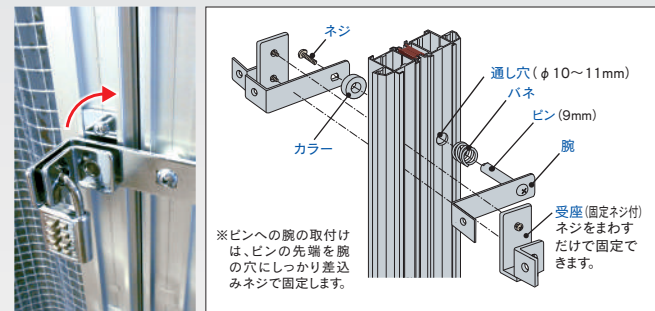
片開 スチール製・ステンレス製

- ポールに左右両面から通し穴(φ10~11mm)をあけ、ピン(片側腕付)にバネを通してから穴に差し込み、バネの逆側にカラーを通し、腕とワッシャをネジで取付けます。受座は腕の高さに合わせて壁に固定します。




両開鍵掛穴付 スチール製・ステンレス製

- ポールに左右両面から通し穴(φ10~11mm)をあけ、ピン(片側腕付)にバネを通してから穴に差し込み、バネの逆側にカラーを通してから腕をネジで取付けます。受座はポールの下から差込み、腕の高さに合わせて固定します。



片開鍵掛 ステンレス製

- サイドポールの端部から差込み押えビスを回し固定します。受座は高さを合わせ壁に固定します。※片開用枠を使用ください。



ステンレスのお手入れ

ステンレスは他の金属と比べ耐食性に優れていますが、使用条件や環境により錆びが発生します。錆びの原因や状態は、個々のケースにより様々です。錆びが発生した場合はそれぞれの状況に応じた清掃や除去を出来るだけ早く行うことが大切です。清掃や除去した後は必ず十分に水拭きして洗剤や薬液が残らないようにし、最後に乾いた布で仕上げてください。

間仕切サイドポール互換表

間仕切部品	間仕切サイドポール					
	SGタイプ	XGタイプ	押えバータイプ	チューブ挟込みタイプ	スリムタイプ	木調タイプ
間仕切用ランナー	○	○	○	○	×	×
U継金具 (スチール・ステンレス)	○ ※1	○	○	○	○ ※1	○ ※1
MGベルト	○	○	○	○	○ ※2	○ ※2
MGベルト止金具	×	×	○	×	○ ※3	×
アルミ大型パイプ取手 ステンパイプ取手 アルミパイプ取手	○	○	○	○	×	○
樹脂取手 金具式	○	○	○	○	×	×
樹脂取手 ビス式	○	○	○	○	○	○
簡易L型取手 ビス式・ボルト式 (スチール・ステンレス)	○	○	○	○	○	○
落し12φボルト式 (スチール・ステンレス) (L=300)	○	○	○	○	○	○
落し16φボルト式 (スチール・ステンレス) (L=450)	○	○	○	○	○	○
ロング落し16φボルト式 (スチール) (L=950)	○	○	○	○	○	○
間仕切ロック両開 (スチール・ステンレス)	○	○	○	○	×	×
間仕切ロック両開 鍵掛穴付 (スチール・ステンレス)	○	○	○	○	×	×
間仕切ロック片開 (スチール・ステンレス)	○	○	○	○	×	×
間仕切片開鍵掛 (ステンレス)	○	○	○	○	×	×
間仕切固定金具 (スチール・ステンレス)	○	○	○	○	×	×

※1 SGタイプはSGステンU継金具N、スリムタイプはU継金具Q、木調タイプはステンU継金具(A)を使用

※2 MGベルトQを使用

※3 付属のピラスビスでサイドポールに直接MGベルトを取付可能

※4 付属の固定ネジの代わりにピラスビス(別売ナベ3.5×13)にて取付可能

OS新製品・施工事例
ラインナップ

OSマルチキーゼ
「バー」コラ用部材

OS間仕切ポール
製品特長

OSEコレール
「カーテンレール」

OSかんたんカーテン
OSソフトマネットシート

OSのわんシート
フレーム

テント用部材

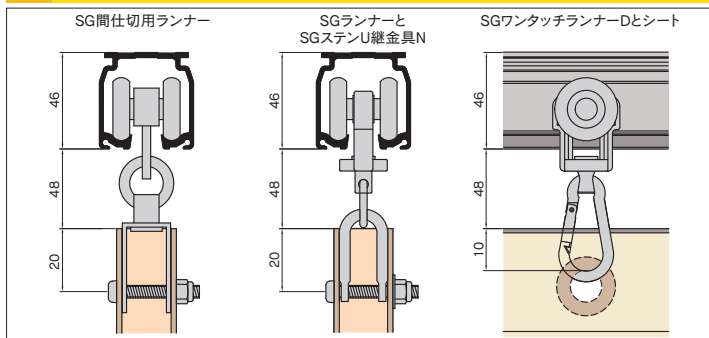
オプション部材
各種形状



製品特長

- サイドポールの弾性限界荷重は【押えバータイプ】の3倍以上
※弾性限界荷重：負荷をかけた後、これを取り除いた際に形状に変化がみられない最大の荷重
- 特殊アルミ(A6005C)を採用、一般的なアルミ材(A6063)に比べ高強度(引張強さ比+50%以上)
- アルマイト被膜厚は等級AA15(15 μ m以上)で外部での使用に対応! 一般的なアルマイト被膜に比べ耐食性・耐摩耗性50%アップ

間仕切ポール【SGタイプ】取付寸法図(mm)



間仕切ポール【SGタイプ】組立図

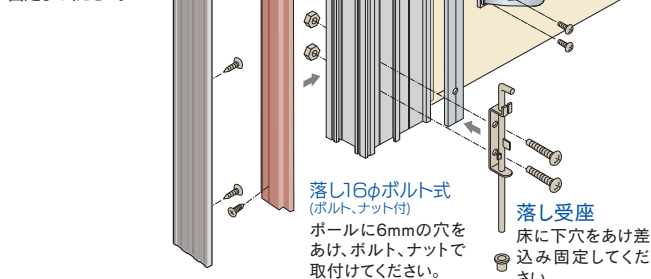
SG間仕切用ランナー
許容荷重100kg(破壊荷重1322kg)、ステンレス製、コロ径30mmのベアリング入りランナーを4輪使用。サイドポールに6mmの穴をあけ取付けてください。

MGベルト

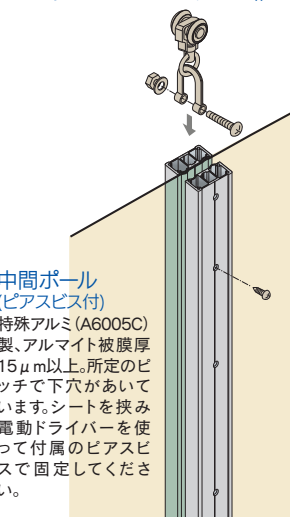
ゴム製のマグネットで、サイドポールの上部から差込みます。上から下まで隙間無く強力につきます。左右でN極、S極があります。(N極にはV溝があります) N・Sを逆に取付けてください。N・S極が中央で分かれているため、ずれることがなく、ポールの面がピッタリ揃います。

MGベルト

片開用枠
マグネットの上からビスで壁に固定してください。

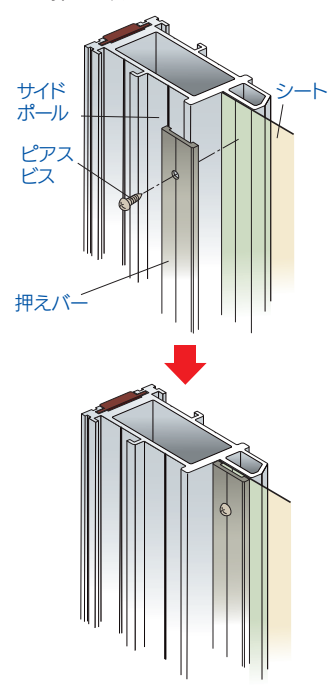


SGランナー・SGステンU継金具

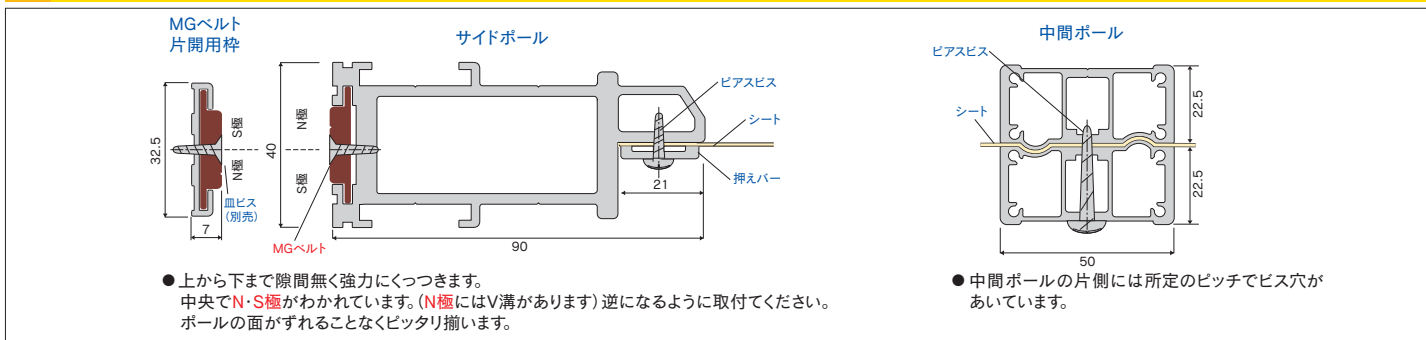
商品紹介
動画*取付
説明書

【SGタイプ】シート取付図

- ①サイドポールにシートをあわせませす。
- ②押えバーでシートを押えます。
- ③押えバーの穴に付属のビスを挿入します。



間仕切ポール【SGタイプ】寸法図(mm)



* (QRコードから誘導されるサイトについてのご注意)

●当サイト及び動画の視聴は無料ですが、通信料金はお客様のご負担となります。 ●当サイト上のコンテンツやURLを予告なく変更もしくは削除することがあります。

※価格はすべて定価です。消費税は含まれておりません。※台風等の強風時は、シートを開け、束ねて収納ください。ポールや落としが曲がったりランナーが破損する恐れがあります。

間仕切ポール【SGタイプ】部品価格

間仕切サイドポール【SGタイプ】



特殊アルミ [A6005C]
97S20 2.0m
97S25 2.5m
97S30 3.0m
97S35 3.5m
97S40 4.0m
97S50 5.0m

間仕切中間ポール【SGタイプ】



特殊アルミ [A6005C]
97P20 2.0m
97P25 2.5m
97P30 3.0m
97P35 3.5m
97P40 4.0m
97P50 5.0m

間仕切押えバー



アルミ
90B20 2.0m
90B25 2.5m
90B30 3.0m
90B35 3.5m
90B40 4.0m
90B50 5.0m

間仕切MGベルト



マグネットゴム
90M20 2.0m
90M25 2.5m
90M30 3.0m
90M35 3.5m
90M40 4.0m
90M50 5.0m

間仕切MGベルト片開用枠



アルミ・マグネットゴム
90W20 2.0m
90W25 2.5m
90W30 3.0m
90W35 3.5m
90W40 4.0m
90W50 5.0m

SG間仕切用ランナー



27T28
ステンレス

SGランナー



27T26
ダイカスト・ステンレス

SGベアリング入りワンタッチランナーD



27T29D
ダイカスト・ステンレス

SGワンタッチランナーD



27T21D
ダイカスト・ステンレス

SGステンU継金具N



97T93
ステンレス

アルミ大型パイプ取手



90T65
アルミ・ダイカスト

アルミパイプ取手



90T67
アルミ・ダイカスト

簡易L型取手ボルト式



90T66
ステンレス・ダイカスト

樹脂取手金具式



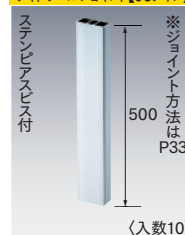
90T63
スチール/ユニクロ

間仕切片開鍵掛




90T64
ステンレス

サイドポールジョイント【SGタイプ】



90T69
樹脂

SGステンジョイント



90T39
ステンレス

ロング落し16φボルト式



90T78
スチール/ユニクロ

落し16φボルト式



90T76
スチール/ユニクロ

落し受座16φ用



90T79
ステンレス

落し受座16φ用



90T77
スチール/ユニクロ

落し受座16φ用ロング



90T80
ステンレス

間仕切ロック両開



90T81
スチール/溶融亜鉛メッキ

間仕切ロック両開鍵掛穴付



90T83
スチール/ユニクロ

間仕切ロック片開



90T33
スチール/ユニクロ

※ 5mのポール・バーの出荷には実費運賃・梱包費がかかります。その都度、当社担当までお問い合わせください。 ※材質は主材質のみを表記しております。 ※間仕切ロックの取付方法はP30をご覧ください。

間仕切ポール【SGタイプ】参考見積表

両開 (MGベルト使用)

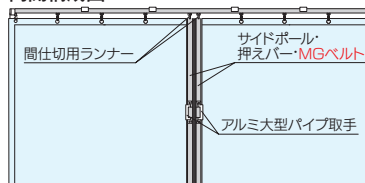
No.	長さ	価格	サイドポール (97Sー)	押えバー (90Bー)	MGベルト (90Mー)	アルミ大型パイプ取手 (90T65)	SG間仕切用ランナー (27T28)
97NW20	2.0m		2.0m:2本	2.0m:2本	2.0m:2本	2個	2個
97NW25	2.5m		2.5m:2本	2.5m:2本	2.5m:2本	4個	2個
97NW30	3.0m		3.0m:2本	3.0m:2本	3.0m:2本	4個	2個
97NW35	3.5m		3.5m:2本	3.5m:2本	3.5m:2本	4個	2個
97NW40	4.0m		4.0m:2本	4.0m:2本	4.0m:2本	4個	2個
97NW50	5.0m		5.0m:2本	5.0m:2本	5.0m:2本	4個	2個

片開 (MGベルト使用)

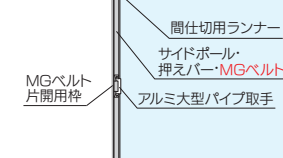
No.	長さ	価格	サイドポール (97Sー)	押えバー (90Bー)	MGベルト (90Mー)	アルミ大型パイプ取手 (90T65)	SG間仕切用ランナー (27T28)	MGベルト片開用枠 (90Wー)
97NS20	2.0m		2.0m:1本	2.0m:1本	2.0m:1本	2個	1個	2.0m:1本
97NS25	2.5m		2.5m:1本	2.5m:1本	2.5m:1本	2個	1個	2.5m:1本
97NS30	3.0m		3.0m:1本	3.0m:1本	3.0m:1本	2個	1個	3.0m:1本
97NS35	3.5m		3.5m:1本	3.5m:1本	3.5m:1本	2個	1個	3.5m:1本
97NS40	4.0m		4.0m:1本	4.0m:1本	4.0m:1本	2個	1個	4.0m:1本
97NS50	5.0m		5.0m:1本	5.0m:1本	5.0m:1本	2個	1個	5.0m:1本

※ 部材のみの価格です。組込賃は含まれておりません。 ※ 5mの出荷には実費運賃・梱包費がかかります。その都度、当社担当までお問合せください。

両開構成図



片開構成図



XGタイプ

間仕切ポール

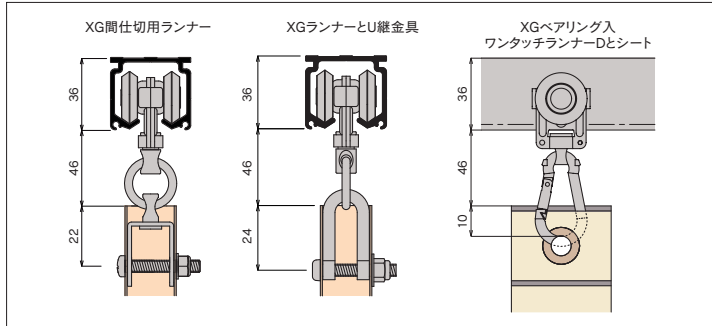
間仕切MGベルト

PAT.製品

製品特長

- 工場、作業場、倉庫等の高さのある場所での間仕切や、外部に面した場所に使用できるよう改良しました。
- ポールの材質には特殊アルミ〔A6005C〕を使用、強度をアップしました。
- ランナーは、枠・コロ・カン共、従来品より強度、耐久性を持たせました。重量物の吊下げ、また高所、外部に面した場所での使用にも最適です。XGレールにのみ使用可能です。
- 取手、落しの取付けにボルト式を用意、取付強度アップ。

間仕切ポール【XGタイプ】取付寸法図 (mm)



間仕切ポール【XGタイプ】組立図

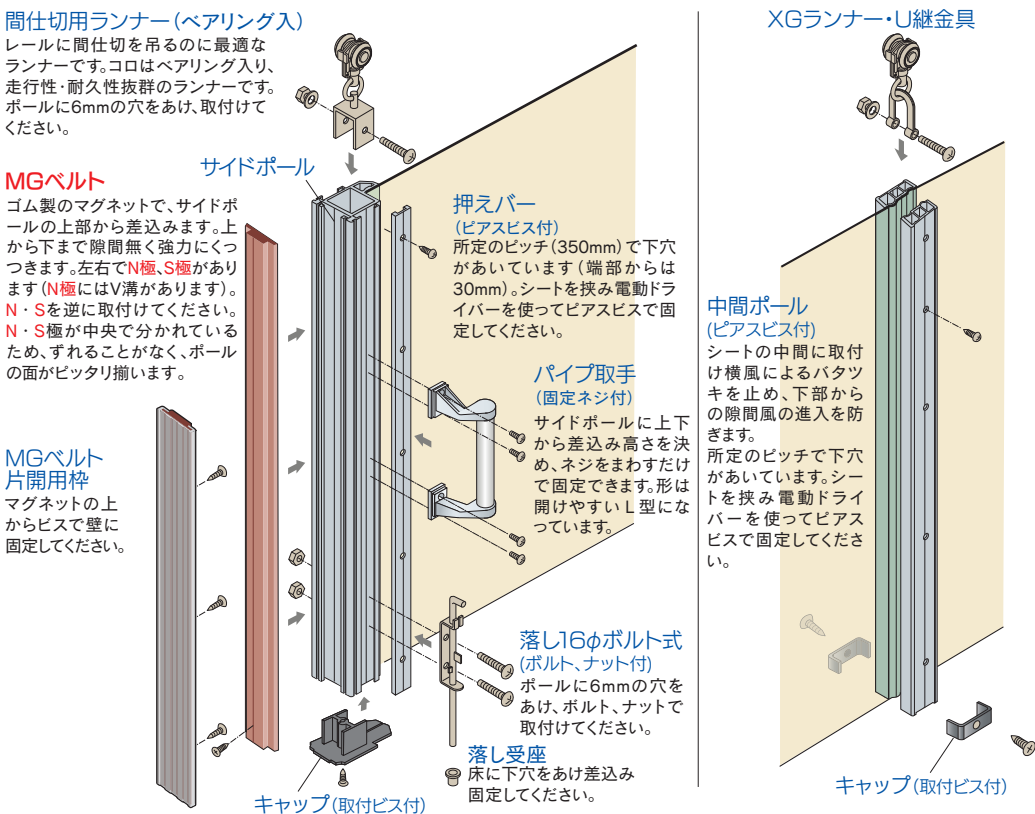
間仕切用ランナー (ベアリング入)
レールに間仕切を吊るのに最適なランナーです。コロはベアリング入り、走行性・耐久性抜群のランナーです。ポールに6mmの穴をあけ、取付けてください。

MGベルト

ゴム製のマグネットで、サイドポールの上部から差込みます。上から下まで隙間無く強力につきます。左右で**N極・S極**があります (**N極**にはV溝があります)。N・Sを逆に付けてください。N・S極が中央で分かれているため、ずれることなく、ポールの面がピッタリ揃います。

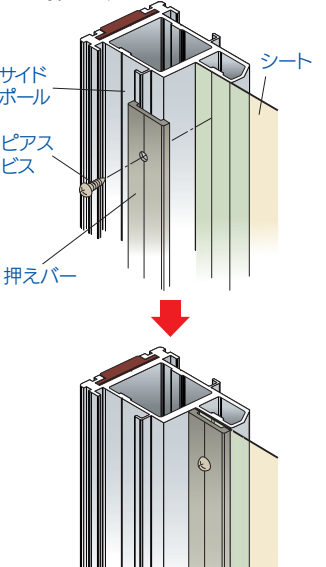
MGベルト片開用枠

マグネットの上からビスで壁に固定してください。



【XGタイプ】シート取付図

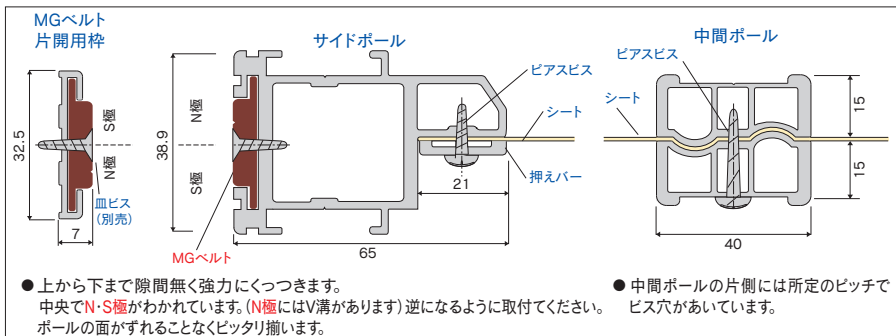
- ①サイドポールにシートをあわせませう。
- ②押えバーでシートを押えませう。
- ③押えバーの穴に付属のピասビスを挿みませう。



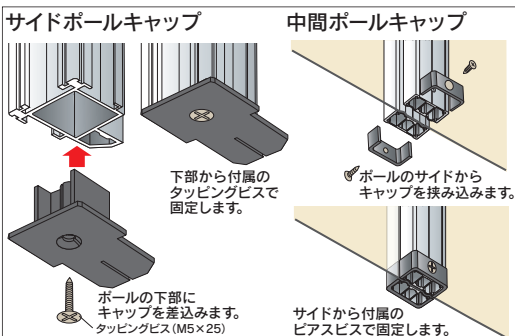
取付
説明書



間仕切ポール【XGタイプ】寸法図 (mm)




サイドポールキャップ/中間ポールキャップの取付方法



間仕切ポール【XGタイプ】部品価格

XGレール (P61~62) に使用ください。

間仕切サイドポール【XGタイプ】



特殊アルミ〔A6005C〕	
95S20 2.0m	
95S25 2.5m	
95S30 3.0m	
95S35 3.5m	
95S40 4.0m	
95S50 5.0m	

間仕切中間ポール【XGタイプ】



特殊アルミ〔A6005C〕	
95N20 2.0m	
95N25 2.5m	
95N30 3.0m	
95N35 3.5m	
95N40 4.0m	
95N50 5.0m	

間仕切押えバー



アルミ	
90B20 2.0m	
90B25 2.5m	
90B30 3.0m	
90B35 3.5m	
90B40 4.0m	
90B50 5.0m	

間仕切MGベルト



マグネットゴム	
90M20 2.0m	
90M25 2.5m	
90M30 3.0m	
90M35 3.5m	
90M40 4.0m	
90M50 5.0m	

間仕切MGベルト片開用枠



アルミ・マグネットゴム	
90W20 2.0m	
90W25 2.5m	
90W30 3.0m	
90W35 3.5m	
90W40 4.0m	
90W50 5.0m	

XG間仕切用ランナー



29T28	スチール/ユニクロ
-------	-----------

XGランナー



29T26	スチール/ユニクロ
29T21	ステンレス

XGベアリング入ワンタッチランナー-D



29T27D	スチール/ユニクロ
29T22D	ステンレス

XGワンタッチランナー-D



29T17D	スチール/ユニクロ
29T12D	ステンレス

U継金具



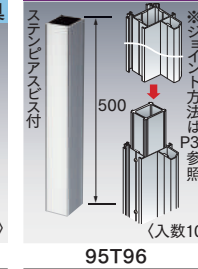
90T91	スチール/ユニクロ
90T92	ステンレス

間仕切固定金具



90T29	スチール/クロム
90T30	ステンレス

サイドポールジョイント【XGタイプ】



95T96	アルミ
-------	-----

アルミ大型パイプ取手



90T65	アルミ・ダイカスト
-------	-----------

アルミパイプ取手



90T67	アルミ・ダイカスト
90T66	ステンレス・ダイカスト

簡易L型取手ボルト式



90T63	スチール/ユニクロ
90T64	ステンレス

樹脂取手金具式



90T69	樹脂
-------	----

間仕切ロック両開



90T33	スチール/ユニクロ
90T36	ステンレス

間仕切ロック両開鍵掛穴付



90T35	スチール/クロム
90T38	ステンレス

間仕切ロック片開



90T34	スチール/クロム
90T37	ステンレス

ロング落し16φボルト式



90T78	スチール/ユニクロ
-------	-----------

落し16φボルト式



90T76	スチール/ユニクロ
90T79	ステンレス

落し受座16φ用



90T77	スチール/ユニクロ
90T80	ステンレス

落し受座16φ用ロング




90T81	スチール/溶融亜鉛メッキ
-------	--------------

間仕切片開鍵掛



90T39	ステンレス
-------	-------

サイドポールキャップ【XGタイプ】



90T43	樹脂
-------	----

中間ポールキャップ【XGタイプ】



90T44	樹脂
-------	----

※ 5mのポール・バーの出荷には実費運賃・梱包費がかかります。その都度、当社担当までお問い合わせください。 ※ 材質は主材質のみを表記しております。 ※ 間仕切ロックの取付方法はP30をご覧ください。

間仕切ポール【XGタイプ】参考見積表

両開 (MGベルト使用)

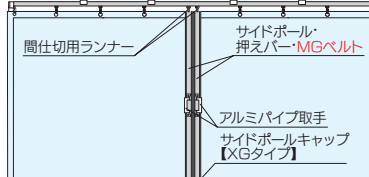
No.	長さ	価格	サイドポール (95S-)	押えバー (90B-)	MGベルト (90M-)	サイドポールキャップ (90T43)	アルミパイプ取手 (90T67)	XG間仕切用ランナー (29T28)
95NW20C	2.0m		2.0m:2本	2.0m:2本	2.0m:2本	2個	4個	2個
95NW25C	2.5m		2.5m:2本	2.5m:2本	2.5m:2本	2個	4個	2個
95NW30C	3.0m		3.0m:2本	3.0m:2本	3.0m:2本	2個	4個	2個
95NW35C	3.5m		3.5m:2本	3.5m:2本	3.5m:2本	2個	4個	2個
95NW40C	4.0m		4.0m:2本	4.0m:2本	4.0m:2本	2個	4個	2個
95NW50C	5.0m		5.0m:2本	5.0m:2本	5.0m:2本	2個	4個	2個

片開 (MGベルト使用)

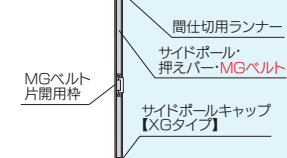
No.	長さ	価格	サイドポール (95S-)	押えバー (90B-)	MGベルト (90M-)	サイドポールキャップ (90T43)	アルミパイプ取手 (90T67)	XG間仕切用ランナー (29T28)	MGベルト片開用枠 (90W-)
95NS20C	2.0m		2.0m:1本	2.0m:1本	2.0m:1本	1個	2個	1個	2.0m:1本
95NS25C	2.5m		2.5m:1本	2.5m:1本	2.5m:1本	1個	2個	1個	2.5m:1本
95NS30C	3.0m		3.0m:1本	3.0m:1本	3.0m:1本	1個	2個	1個	3.0m:1本
95NS35C	3.5m		3.5m:1本	3.5m:1本	3.5m:1本	1個	2個	1個	3.5m:1本
95NS40C	4.0m		4.0m:1本	4.0m:1本	4.0m:1本	1個	2個	1個	4.0m:1本
95NS50C	5.0m		5.0m:1本	5.0m:1本	5.0m:1本	1個	2個	1個	5.0m:1本

※ 部材のみの価格です。組込賃は含まれておりません。 ※ 5mの出荷には実費運賃・梱包費がかかります。その都度、当社担当までお問合せください。

両開構成図



片開構成図



OS新製品・施工事例
「バー」用部材

OS間仕切ポール
「XGタイプ」

OSエコーレール
「カーテンレール」

OSかんたんカーテン
OSソフトマネットシート

OSのわんシート
フレームシート

テント用部材

オプション部材
各種形状

押えバータイプ

間仕切ポール

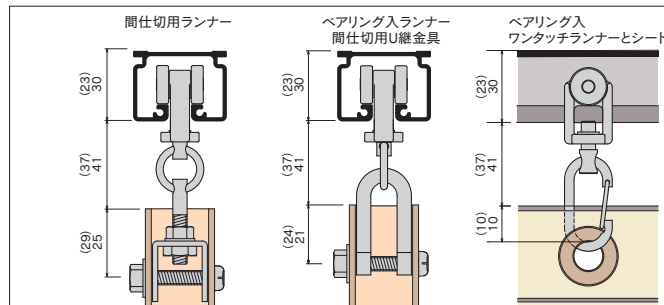
間仕切MGベルト

PAT.製品

製品特長

- シート取付は押えバー（350mmピッチでビス穴あき）で押え、付属のピアスビスを揉むだけ。
- 両側から操作できる間仕切ロック（両開用・片開用）の取付可能。
- 取手（L型）はクロームメッキで傷がつきにくく、固定ネジをまわすだけで好きな高さに簡単取付。
- コーナー、3方での使用も可能。（押えバー取付部に取手の取付可能）
- ランナーはベアリング入りで快適走行。金属製で強度も抜群。

D40間仕切ポール取付寸法図（mm）



（ ）はD30寸法

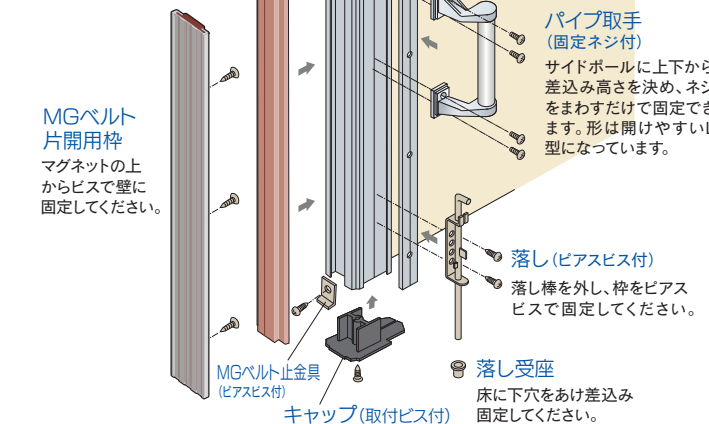
間仕切ポール【押えバータイプ】組立図

間仕切用ランナー（ベアリング入）

レールに間仕切を吊るのに最適なランナーです。コロはベアリング入り、枠はダイカスト製で走行性・耐久性抜群のランナーです。ポールに6mmの穴をあけ、取付けてください。

MGベルト

ゴム製のマグネット、サイドポールの上部から差込みます。上から下まで隙間無く強力につきます。左右でN極・S極があります。（N極にはV溝があります）N・Sを逆に取付けてください。N・S極が中央で分かれているため、ずれることがなく、ポールの面がピッタリ揃います。



ベアリング入ランナー・U継金具

コロはベアリング入り、枠はダイカスト製で走行性・耐久性抜群のランナーです。ポールにも6mmの穴をあけ、取付けてください。

中間ポール

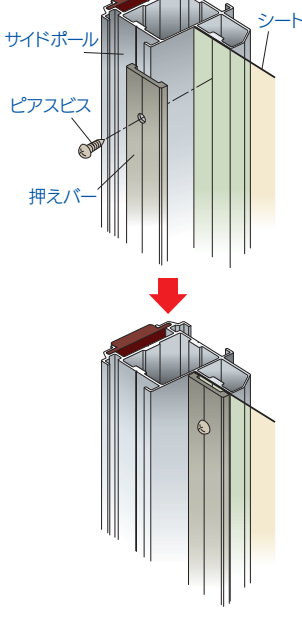
シートの中間に取付け横風によるパタツキを止め、下部からの隙間風の進入を防ぎます。

商品紹介動画*

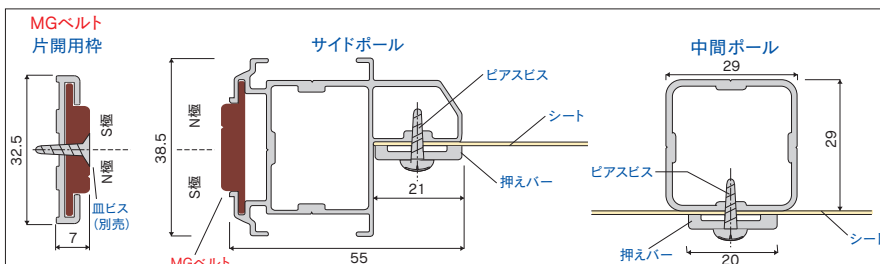
取付説明書

【押えバータイプ】シート取付図

- ①サイドポールにシートをあわせませう。
- ②押えバーでシートを押えます。
- ③押えバーの穴に付属のピアスビスを揉みます。



間仕切ポール【押えバータイプ】寸法図（mm）



- 上から下まで隙間無く強力につきます。中央でN・S極がわかれています。（N極にはV溝があります）逆になるように取付けてください。ポールの面がずれることなくピッタリ揃います。
- 押えバーには350mmピッチでピアスビス穴があいています。

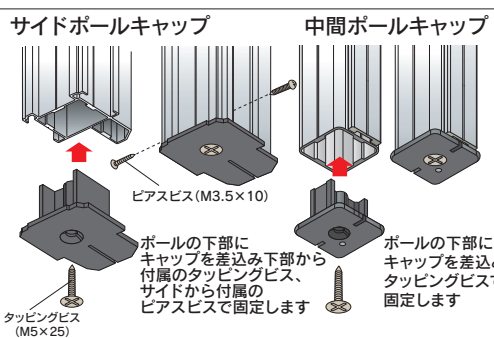
*（QRコードから誘導されるサイトについての注意）

●当サイト及び動画の視聴は無料ですが、通信料金はお客様のご負担となります。

●当サイト上のコンテンツやURLを予告なく変更もしくは削除することがあります。

※価格はすべて定価です。消費税は含まれておりません。※台風等の強風時は、シートを開け、束ねて収納ください。ポールや落しとかが曲がったりランナーが破損する恐れがあります。

サイドポールキャップ/中間ポールキャップの取付方法



間仕切ポール【押えバータイプ】部品価格

D40レール（P67～76）、D30レール（P77～84）、ベンダーレール（P85～88）に使用ください。

間仕切サイドポール【押えバータイプ】



	アルミ
90S20	2.0m
90S25	2.5m
90S30	3.0m
90S35	3.5m
90S40	4.0m
90S50	5.0m

間仕切中間ポール【押えバータイプ】




	アルミ
90P20	2.0m
90P25	2.5m
90P30	3.0m
90P35	3.5m
90P40	4.0m
90P50	5.0m

間仕切押えバー



	アルミ
90B20	2.0m
90B25	2.5m
90B30	3.0m
90B35	3.5m
90B40	4.0m
90B50	5.0m

間仕切MGベルト



	マグネットゴム
90M20	2.0m
90M25	2.5m
90M30	3.0m
90M35	3.5m
90M40	4.0m
90M50	5.0m

間仕切MGベルト片開用枠



	アルミ・マグネットゴム
90W20	2.0m
90W25	2.5m
90W30	3.0m
90W35	3.5m
90W40	4.0m
90W50	5.0m

D40間仕切用ランナー



15T28	ダイカスト/クローム
-------	------------

D40ベアリング入ランナー



15T26	ダイカスト/クローム
-------	------------

D40ベアリング入ワンタッチランナー



15T27	ダイカスト/クローム
-------	------------

U継金具



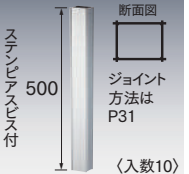
90T91	スチール/ユニクロ
90T92	ステンレス

間仕切固定金具



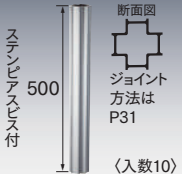
90T29	スチール/クローム
90T30	ステンレス

サイドポールジョイント【押えバータイプ】



90T96	アルミ
-------	-----

中間ポールジョイント【押えバータイプ】



90T97	アルミ
-------	-----

アルミパイプ取手



90T67	アルミ/ダイカスト
-------	-----------

簡易L型取手ボルト式



90T63	スチール/ユニクロ
90T64	ステンレス

簡易L型取手ビス式



90T62	スチール/ユニクロ
-------	-----------

樹脂取手金具式



90T69	樹脂
-------	----

間仕切ロック両開



90T33	スチール/ユニクロ
90T36	ステンレス

間仕切ロック両開鍵掛穴付



90T35	スチール/クローム
90T38	ステンレス

間仕切ロック片開



90T34	スチール/クローム
90T37	ステンレス

ロング落し16φボルト式




90T78	スチール/ユニクロ
-------	-----------

落し16φボルト式



90T76	スチール/ユニクロ
90T79	ステンレス

落し受座16φ用



90T77	スチール/ユニクロ
90T80	ステンレス

落し受座16φ用ロング



90T81	スチール/ユニクロ
-------	-----------

落し12φボルト式



90T73	スチール/ユニクロ
90T74	ステンレス

落し12φビス式



90T71	スチール/ユニクロ
-------	-----------


間仕切片開鍵掛



90T39	ステンレス
-------	-------

レールタイプ	品名	品番	価格	掲載頁
D30レール用	D30間仕切用ランナー	12T28		P78・P80
	D30ベアリング入ランナー	12T26		
	D30ベアリング入ワンタッチランナー	12T27		
	D30間仕切用壁付ソケットN	12T38		
	D30ステン間仕切用壁付ソケットN	13T38		
ベンダーレール用	ベンダーベアリング入ランナー	19T26		P86

D40間仕切用壁付ソケットN



15T38	スチール/ユニクロ
25T38	ステンレス

落し受座12φ用



90T72	スチール/ユニクロ
90T75	ステンレス

MGベルト止金具



90T32	アルミ
-------	-----

サイドポールキャップ【押えバータイプ】



90T41	樹脂
-------	----

中間ポールキャップ【押えバータイプ】



90T42	樹脂
-------	----

※ 5mのポール・バーの出荷には実費運賃・梱包費がかかります。その都度、当社担当までお問い合わせください。 ※材質は主材質のみを表記しております。 ※間仕切ロックの取付方法はP30をご覧ください。 ※中間ポールに落しのボルト式を取付ける際は、押えバーの厚み分ボルトを長いものに取替えてください。

間仕切ポール【押えバータイプ】参考見積表

（D30用ランナー・ベンダーレール用ランナーに変更できます。）

両開（MGベルト使用）

No.	長さ	価格	サイドポール（90S-）	押えバー（90B-）	MGベルト（90M-）	サイドポールキャップ（90T41）	アルミパイプ取手（90T67）	D40間仕切用ランナー（15T28）
90NW20C	2.0m		2.0m:2本	2.0m:2本	2.0m:2本	2個	4個	2個
90NW25C	2.5m		2.5m:2本	2.5m:2本	2.5m:2本	2個	4個	2個
90NW30C	3.0m		3.0m:2本	3.0m:2本	3.0m:2本	2個	4個	2個
90NW35C	3.5m		3.5m:2本	3.5m:2本	3.5m:2本	2個	4個	2個
90NW40C	4.0m		4.0m:2本	4.0m:2本	4.0m:2本	2個	4個	2個
90NW50C	5.0m		5.0m:2本	5.0m:2本	5.0m:2本	2個	4個	2個

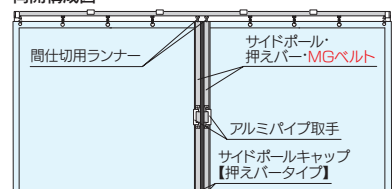
片開（MGベルト使用）

No.	長さ	価格	サイドポール（90S-）	押えバー（90B-）	MGベルト（90M-）	サイドポールキャップ（90T41）	アルミパイプ取手（90T67）	D40間仕切用ランナー（15T28）	MGベルト片開用枠（90W-）
90NS20C	2.0m		2.0m:1本	2.0m:1本	2.0m:1本	1個	2個	1個	2.0m:1本
90NS25C	2.5m		2.5m:1本	2.5m:1本	2.5m:1本	1個	2個	1個	2.5m:1本
90NS30C	3.0m		3.0m:1本	3.0m:1本	3.0m:1本	1個	2個	1個	3.0m:1本
90NS35C	3.5m		3.5m:1本	3.5m:1本	3.5m:1本	1個	2個	1個	3.5m:1本
90NS40C	4.0m		4.0m:1本	4.0m:1本	4.0m:1本	1個	2個	1個	4.0m:1本
90NS50C	5.0m		5.0m:1本	5.0m:1本	5.0m:1本	1個	2個	1個	5.0m:1本

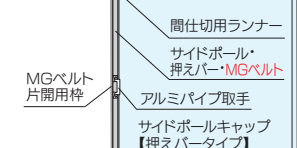
※ 部材のみの価格です。組立賃は含まれておりません。 ※ 5mの出荷には実費運賃・梱包費がかかります。その都度、当社担当までお問い合わせください。

※ セット品のランナーを変更する事が出来ます。D30間仕切用ランナーの場合は「90AWOOC」「90ASOOC」、ベンダーベアリング入ランナー/U継金具の場合は「90BWOOC」「90BSOOC」

両開構成図



片開構成図



OS新製品・施工事例
ラインナップ

OSマルチキー
「バー」用部材

OS間仕切ポール
【押えバータイプ】

OSエコレール
「カーテンレール」

OSかんたんカーテン
OSソフトマグネットシート

OSのれんシート
フレームシート

テント用部材

オプション部材
各種形状

挟込みタイプ

間仕切ポール

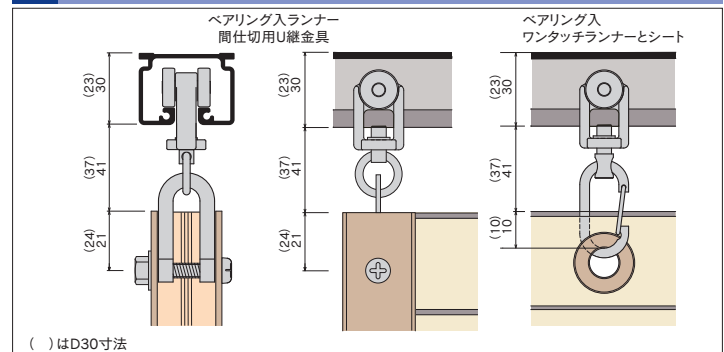
間仕切MGベルト

PAT.製品

製品特長

- 施工性を考えた設計、各部材の取付が簡単に行えます。作業効率抜群！
- シートの取付は、ポール（所定ピッチでビス穴あき）で挟み付属のピアスビスを揉むだけ。
- 中間ポールは中央にシートが納まります。召し合わせ部が波状でずれずにピッタリ面がそろいます。
- 31.5×33mmのスマートなサイドポール

D40間仕切ポール取付寸法図 (mm)



間仕切ポール【挟込みタイプ】組立図

ベアリング入ランナー・U継金具
レールに間仕切を吊るのに最適なランナーです。コはベアリング入り、枠はダイカスト製で走行性・耐久性抜群のランナーです。ワンタッチランナーとU継金具での使用も可能です。ポールに6mmの穴をあけ、取付けてください。

MGベルト
ゴム製のマグネットで、サイドポールの上部から差込みます。上から下まで隙間無く強力につつまます。左右でN極・S極があります。(N極にはV溝があります) N・Sを逆に取付けてください。N・S極が中央で分かれていますため、ずれることなく、ポールの面がピッタリ揃います。

MGベルト片開用枠
マグネットの上からビスで壁に固定してください。

サイドポール (ピアスビス付)
所定のピッチで下穴があいています。シートを挟み電動ドライバーを使ってピアスビスで固定してください。

パイプ取手 (ピアスビス付)
ピアスビスで固定してください。

落し (ピアスビス付)
落し棒を外し、枠をピアスビスで固定してください。

MGベルト止金具 (ピアスビス付)
床に下穴をあけ差込み固定してください。

ベアリング入ランナー・U継金具

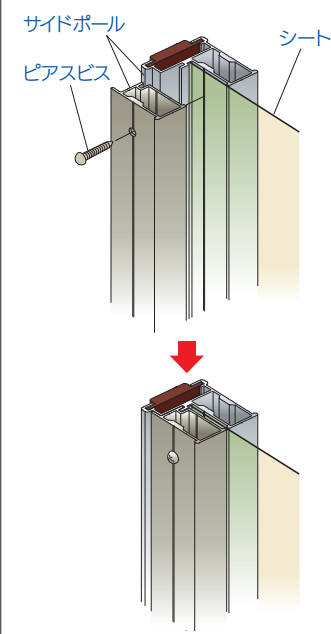
中間ポール (ピアスビス付)
シートの中間に取付け横風によるパタツキを止め、下部からの隙間風の進入を防ぎます。所定のピッチで下穴があいています。シートを挟み電動ドライバーを使ってピアスビスで固定してください。

取付
説明書

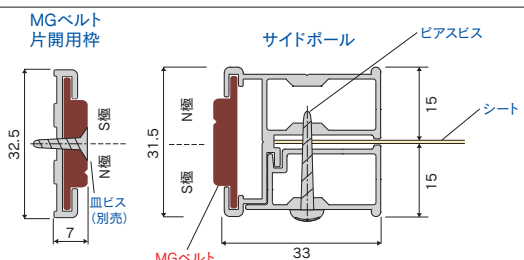


【挟込みタイプ】シート取付図

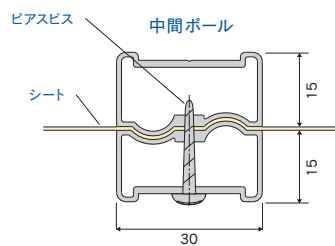
- ①サイドポール(ビス穴の開いていない方)にシートをあわせま
- ②ビス穴の開いているサイドポールでシートを押さえま
- ③サイドポールの穴に付属のピアスビスをもみま



間仕切ポール【挟込みタイプ】寸法図 (mm)



- 上から下まで隙間無く強力につつまます。中央でN・S極がわかれています。(N極にはV溝があります) 逆になるように取付けてください。ポールの面がずれることなくピッタリ揃います。



- サイドポール・中間ポールの片側には所定のピッチでビス穴があいています。

間仕切ポール【挟込みタイプ】部品価格

D40レール (P67~76) 、D30レール (P77~84) 、ベンダーレール (P85~88) に使用ください。

間仕切サイドポール【挟込みタイプ】



アルミ	長さ
91S20	2.0m
91S25	2.5m
91S30	3.0m
91S35	3.5m
91S40	4.0m
91S50	5.0m

間仕切中間ポール【挟込みタイプ】




アルミ	長さ
91P20	2.0m
91P25	2.5m
91P30	3.0m
91P35	3.5m
91P40	4.0m
91P50	5.0m

間仕切MGベルト



マグネットゴム	長さ
90M20	2.0m
90M25	2.5m
90M30	3.0m
90M35	3.5m
90M40	4.0m
90M50	5.0m

間仕切MGベルト片開用枠



アルミ・マグネットゴム	長さ
90W20	2.0m
90W25	2.5m
90W30	3.0m
90W35	3.5m
90W40	4.0m
90W50	5.0m

D40ベアリング入ランナー



15T26	ダイカスト/クローム
-------	------------

D40ベアリング入ワンタッチランナー



15T27	ダイカスト/クローム
-------	------------

U継金具



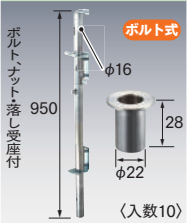
90T91	90T92
スチール/ユニクロ	ステンレス

間仕切固定金具



90T29	90T30
スチール/クローム	ステンレス

ロング落し16φボルト式



90T78	スチール/ユニクロ
-------	-----------

落し16φボルト式



90T76	90T79
スチール/ユニクロ	ステンレス

落し受座16φ用



90T77	90T80
スチール/ユニクロ	ステンレス

アルミパイプ取手



90T67	90T66
アルミ/ダイカスト	ステンレス/ダイカスト

簡易L型取手ボルト式



90T63	90T64
スチール/ユニクロ	ステンレス

簡易L型取手ビス式



90T62	スチール/ユニクロ
-------	-----------

樹脂取手ビス式



90T70	樹脂
-------	----

落し12φボルト式



90T73	90T74
スチール/ユニクロ	ステンレス

落し12φビス式



90T71	スチール/ユニクロ
-------	-----------

落し受座12φ用



90T72	90T75
スチール/ユニクロ	ステンレス

ベンダーレール用



19T26	スチール/ユニクロ
-------	-----------

D30レール用



12T26	ダイカスト/クローム
-------	------------

D30ベアリング入ワンタッチランナー



12T27	ダイカスト/クローム
-------	------------

D30間仕切用壁付ソケットN



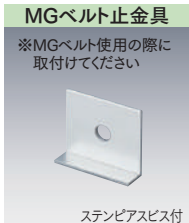
12T38	13T38
スチール/ユニクロ	ステンレス

D40間仕切用壁付ソケットN



15T38	25T38
スチール/ユニクロ	ステンレス

MGベルト止金具



90T32	アルミ
-------	-----

落し受座16φ用ロング



90T81	スチール/溶融亜鉛メッキ
-------	--------------

※ 5mのポール・バーの出荷には実費運賃・梱包費がかかります。その都度、当社担当までお問い合わせください。
※ 材質は主材質のみを表記しております。

間仕切ポール【挟込みタイプ】 参考見積表

両開 (MGベルト使用)

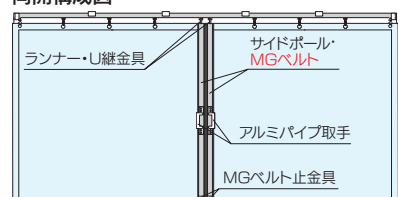
No.	長さ	価格	サイドポール (91S-)	MGベルト (90M-)	MGベルト止金具 (90T32)	アルミパイプ取手 (90T67)	D40ベアリング入ランナー (15T26)	U継金具 (90T91)
91NW20	2.0m		2.0m:2本	2.0m:2本	2個	4個	2個	2個
91NW25	2.5m		2.5m:2本	2.5m:2本	2個	4個	2個	2個
91NW30	3.0m		3.0m:2本	3.0m:2本	2個	4個	2個	2個
91NW35	3.5m		3.5m:2本	3.5m:2本	2個	4個	2個	2個
91NW40	4.0m		4.0m:2本	4.0m:2本	2個	4個	2個	2個
91NW50	5.0m		5.0m:2本	5.0m:2本	2個	4個	2個	2個

片開 (MGベルト使用)

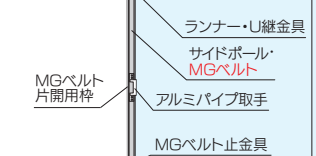
No.	長さ	価格	サイドポール (91S-)	MGベルト (90M-)	MGベルト止金具 (90T32)	アルミパイプ取手 (90T67)	D40ベアリング入ランナー (15T26)	U継金具 (90T91)	MGベルト片開用枠 (90W-)
91NS20	2.0m		2.0m:1本	2.0m:1本	1個	2個	1個	1個	2.0m:1本
91NS25	2.5m		2.5m:1本	2.5m:1本	1個	2個	1個	1個	2.5m:1本
91NS30	3.0m		3.0m:1本	3.0m:1本	1個	2個	1個	1個	3.0m:1本
91NS35	3.5m		3.5m:1本	3.5m:1本	1個	2個	1個	1個	3.5m:1本
91NS40	4.0m		4.0m:1本	4.0m:1本	1個	2個	1個	1個	4.0m:1本
91NS50	5.0m		5.0m:1本	5.0m:1本	1個	2個	1個	1個	5.0m:1本

※ 部材のみの価格です。組込賃は含まれておりません。 ※ 5mの出荷には実費運賃・梱包費がかかります。その都度、当社担当までお問合せください。
※ セット品のランナーを変更する事が出来ます。D30ベアリング入ランナー/U継金具の場合は「91AWOO」「91ASOO」、ベンダーベアリング入ランナー/U継金具の場合は「91BWOO」「91BSOO」

両開構成図



片開構成図



OS新製品・施工事例
ラインナップ

OSマルチキレゼ
「バー」用部材

OS間仕切ポール
【挟込みタイプ】

OSエコレール
「カーテンレール」

OSかんたんカーテン
ソフトシェード・ネット

OSのれんシート
フレームシート

テント用部材

オプション部材
各種形状

42

木調タイプ

間仕切ポール オレフィンフィルム採用

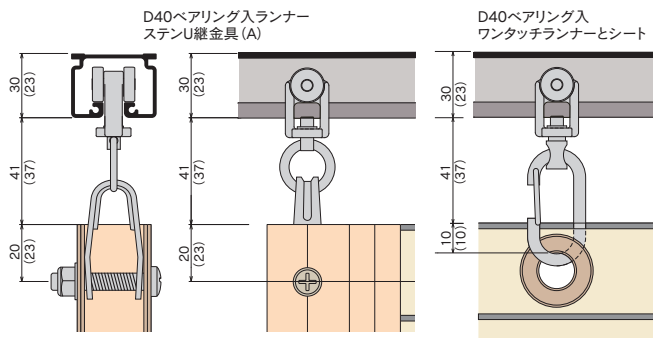
間仕切MGベルト

PAT.製品

商品特長

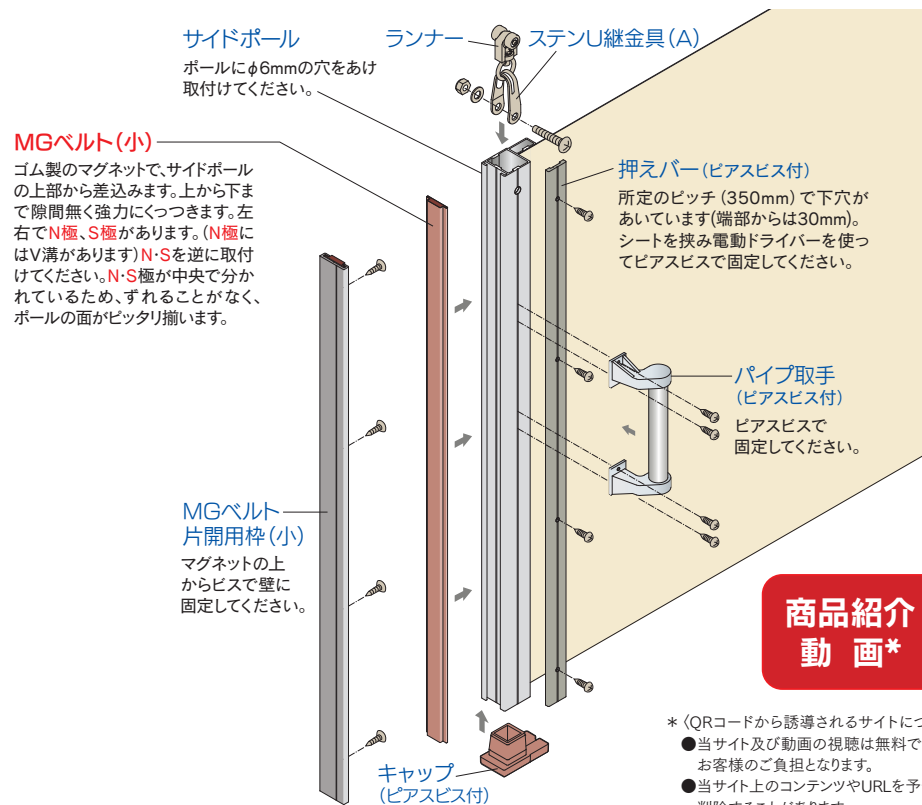
- 温かみのある木調デザインだから、お部屋の内装や家具の色調に合わせて選べる。
- 一般のご家庭からホテル、店舗、オフィスにも最適
- アルミポールに木調シートを貼り付けているので反りや割れの心配不要
- 木調シートは環境に配慮した「オレフィンフィルム」採用

D40間仕切ポール取付寸法図 (mm)



() はD30寸法

間仕切ポール【木調タイプ】組立図



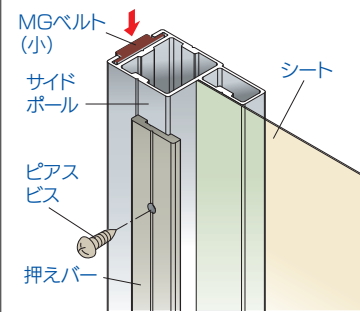
商品紹介動画*



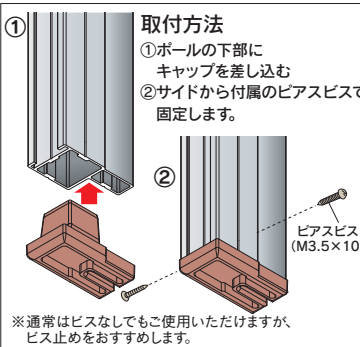
- * (QRコードから誘導されるサイトについてのご注意)
- 当サイト及び動画の視聴は無料ですが、通信料金はお客様のご負担となります。
 - 当サイト上のコンテンツやURLを予告なく変更もしくは削除することがあります。

【木調タイプ】シート取付図

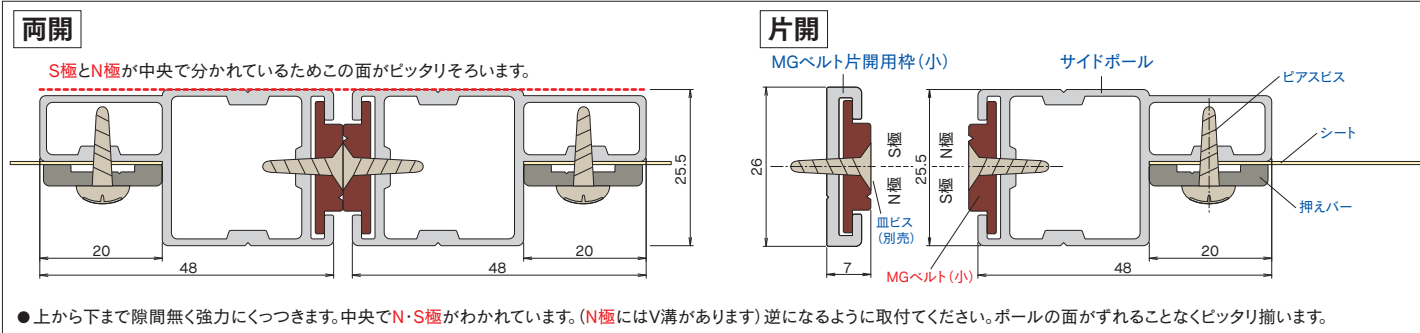
- ①サイドポールにシートを合わせます。
- ②押えバーでシートを押えます。
- ③押えバーの穴に付属のピアスビスを挿入します。



サイドポールキャップの取り付け方



間仕切ポール【木調タイプ】寸法図 (mm)



- 上から下まで隙間無く強力につつまます。中央でN・S極がわかれていて、(N極にはV溝があります) 逆になるように取付けてください。ポールの面がずれることなくピッタリ揃います。

間仕切ポール【木調タイプ】部品価格

※サイドポール、押えバー、MGベルト片開用枠の納期はその都度お問い合わせください。

間仕切サイドポール【木調タイプ】マホガニー	間仕切サイドポール【木調タイプ】オーク	間仕切サイドポール【木調タイプ】ナチュラル	間仕切サイドポール【木調タイプ】アッシュ	間仕切サイドポール【木調タイプ】ホワイトウッド
アルミ/木調化粧シート	アルミ/木調化粧シート	アルミ/木調化粧シート	アルミ/木調化粧シート	アルミ/木調化粧シート
99S25-MH 2.5m	99S25-OK 2.5m	99S25-NA 2.5m	99S25-AC 2.5m	99S25-WW 2.5m
99S30-MH 3.0m	99S30-OK 3.0m	99S30-NA 3.0m	99S30-AC 3.0m	99S30-WW 3.0m
99S40-MH 4.0m	99S40-OK 4.0m	99S40-NA 4.0m	99S40-AC 4.0m	99S40-WW 4.0m

間仕切押えバー マホガニー	間仕切押えバー オーク	間仕切押えバー ナチュラル	間仕切押えバー アッシュ	間仕切押えバー ホワイトウッド
ステンピアスビス付・ビス穴あき	ステンピアスビス付・ビス穴あき	ステンピアスビス付・ビス穴あき	ステンピアスビス付・ビス穴あき	ステンピアスビス付・ビス穴あき
アルミ/木調化粧シート	アルミ/木調化粧シート	アルミ/木調化粧シート	アルミ/木調化粧シート	アルミ/木調化粧シート
99B25-MH 2.5m	99B25-OK 2.5m	99B25-NA 2.5m	99B25-AC 2.5m	99B25-WW 2.5m
99B30-MH 3.0m	99B30-OK 3.0m	99B30-NA 3.0m	99B30-AC 3.0m	99B30-WW 3.0m
99B40-MH 4.0m	99B40-OK 4.0m	99B40-NA 4.0m	99B40-AC 4.0m	99B40-WW 4.0m

間仕切MGベルト片開用枠(小) マホガニー	間仕切MGベルト片開用枠(小) オーク	間仕切MGベルト片開用枠(小) ナチュラル	間仕切MGベルト片開用枠(小) アッシュ	間仕切MGベルト片開用枠(小) ホワイトウッド
アルミ/木調化粧シート・マグネットゴム	アルミ/木調化粧シート・マグネットゴム	アルミ/木調化粧シート・マグネットゴム	アルミ/木調化粧シート・マグネットゴム	アルミ/木調化粧シート・マグネットゴム
99W25-MH 2.5m	99W25-OK 2.5m	99W25-NA 2.5m	99W25-AC 2.5m	99W25-WW 2.5m
99W30-MH 3.0m	99W30-OK 3.0m	99W30-NA 3.0m	99W30-AC 3.0m	99W30-WW 3.0m
99W40-MH 4.0m	99W40-OK 4.0m	99W40-NA 4.0m	99W40-AC 4.0m	99W40-WW 4.0m

D40ベアリング入ランナー	D40ベアリング入ワンタッチランナー	D30ベアリング入ランナー	D30ベアリング入ワンタッチランナー	ステンU継金具(A)	間仕切MGベルト(小)
ベアリング入 カン下寸法 28mm (許容荷重30kg)	ベアリング入 カン下寸法 51mm (許容荷重20kg)	ベアリング入 カン下寸法 27mm (許容荷重20kg)	ベアリング入 カン下寸法 47mm (許容荷重20kg)	33 M6×35 (許容荷重50kg)	ステンピアスビス付 ※ゴム製品のため1mあたり10mm程度縮むことがあります。
15T26 ダイカスト/クローム	15T27 ダイカスト/クローム	12T26 ダイカスト/クローム	12T27 ダイカスト/クローム	90T94 ステンレス	マグネットゴム 92M25 2.5m 92M30 3.0m 92M40 4.0m

アルミパイプ取手 ステンパイプ取手	樹脂取手ビス式	落し12φボルト式 ステン落し12φボルト式	落し12φビス式	落し受座12φ用 ステン落し受座12φ用	サイドポールキャップ 木調用
固定ピアスビス付 φ19 225 (入数20)	抗菌 ベアリング付 154 (入数20)	ボルト式 300 φ12 φ18 (入数20)	ビス式 300 φ12 φ18 (入数20)	28 φ18 (入数20)	ステンピアスビス付 99T31 樹脂 (MGベルト同色)
90T67 アル・ダイカスト 90T66 ステンレス・ダイカスト	90T70 樹脂	90T73 スチール/ユニクロ 90T74 ステンレス	90T71 スチール/ユニクロ	90T72 スチール/ユニクロ 90T75 ステンレス	

※材質は主材質のみを表記しております。

間仕切ポール【木調タイプ】 参考見積表

■両開 (MGベルト使用)

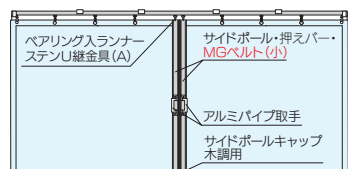
No.	長さ	価格	サイドポール	押えバー	MGベルト(小)	サイドポールキャップ	アルミパイプ取手	D40ベアリング入ランナー	ステンU継金具(A)
99SW25	2.5m		2本	2本	2本	2個	4個	2個	2個
99SW30	3.0m		2本	2本	2本	2個	4個	2個	2個
99SW40	4.0m		2本	2本	2本	2個	4個	2個	2個

■片開 (MGベルト使用)

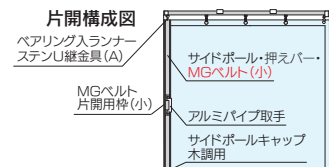
No.	長さ	価格	サイドポール	押えバー	MGベルト(小)	サイドポールキャップ	アルミパイプ取手	D40ベアリング入ランナー	ステンU継金具(A)	MGベルト片開用枠(小)
99SS25	2.5m		1本	1本	1本	1個	2個	1個	1個	1本
99SS30	3.0m		1本	1本	1本	1個	2個	1個	1個	1本
99SS40	4.0m		1本	1本	1本	1個	2個	1個	1個	1本

※部材のみの価格です。組立費は含まれておりません。
※■は仕上を示します。右記のコードを入れて下さい。マホガニー:MH オーク:OK ナチュラル:NA アッシュ:AC ホワイトウッド:WW
※セット品のランナーを変更する事が出来ます。D30ベアリング入ランナー/ステンU継金具(A) の場合は「99AWOO」「99ASOO」

両開構成図



片開構成図



OS新製品・施工事例
「バー」用部材

OS「マルキーゼ」
「バー」用部材

OS「間仕切ポール」
「木調タイプ」

OS「エコーレール」
「カーテンレール」

OS「かんたんカーテン」
OS「ソフトマグネットシート」

OS「のれんシート」
OS「フレーム」

OS「テント用部材」

OS「オープン部材」
各種部材

OSエコレールとOS間仕切ポールで機能性・操作性アップ
施工も簡単、防犯・防鳥・猫除けに！

OSネットカーテン

PAT.製品

●工場開口部の防鳥ネット



●店舗区画の防犯ネット



※P17施工事例と併せてご参照ください。

●マンション・公共施設のゴミ置場



ネットカーテン

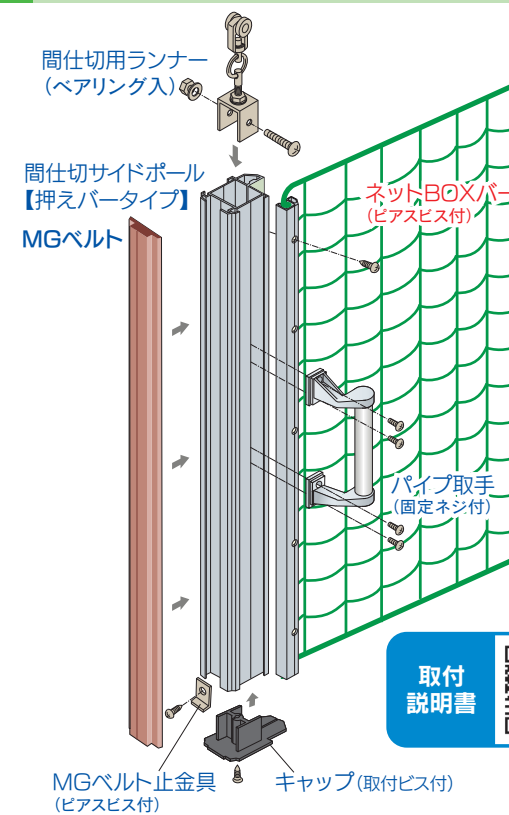
ネットBOXバー・ネット押えバー

機能性・操作性アップ。施工も簡単。防犯・防鳥ネットに！ PAT.製品

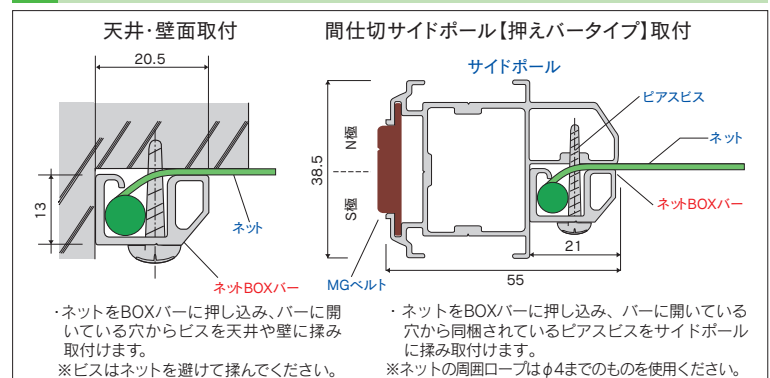
製品特長

- ネット(網)を押える専用バーです。
- ネットを壁や天井に隙間なく簡単に納めることが出来ます。
- レール、ポールと組合わせることでシャッターの簡易代用品として使用いただけます。シャッターに比べ軽快に可動、施工性・操作性・コスト性に優れています。
- レールとの使用でネットの開閉がスムーズに行えます。
- 間仕切サイドポール【押えバータイプ】との使用で操作性がさらにアップ。MGベルトが上から下までピッタリくっつき見映えよくすっきり納まります。取手やロック、落し等が簡単に取付け可能、使い勝手が抜群です。
- 間仕切ロック両開鍵掛穴付は両開の際、鍵をかけることが可能です。
- 【ネットBOXバー】は、先にバーのBOX部にネットを押し込んでから取り付けるのでさらに簡単に取付けできるようになりました。
- 工場の開口部やベランダ、ゴミ置場の防鳥ネット、店舗の防犯ネット、また防球ネット等様々な場所にお使いいただけます。

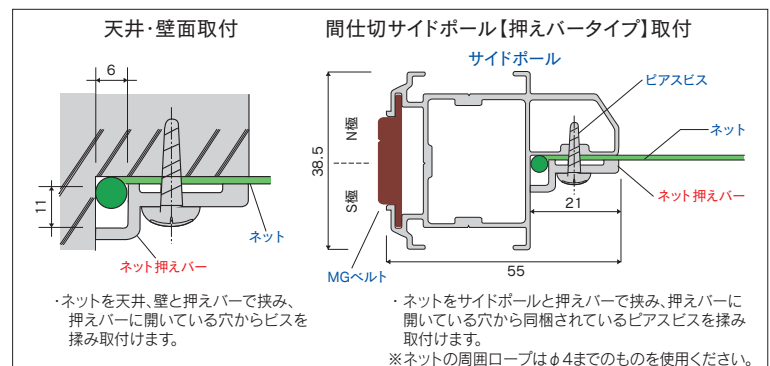
ネットBOXバー、間仕切ポール【押えバータイプ】組立図



ネットBOXバー寸法図(mm)



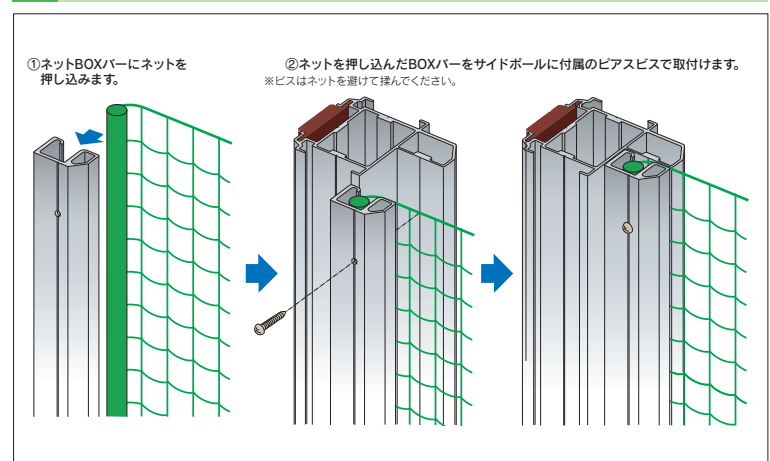
ネット押えバー寸法図(mm)



ネットBOXバー・ネット押えバー部品価格

ネットBOXバー	ネット押えバー
ステンピアスビス付	ステンピアスビス付
アルミ	アルミ
90X20 2.0m	90N20 2.0m
90X25 2.5m	90N25 2.5m
90X30 3.0m	90N30 3.0m
90X35 3.5m	90N35 3.5m
90X40 4.0m	90N40 4.0m
90X50 5.0m	90N50 5.0m

ネットBOXバー、間仕切ポール【押えバータイプ】取付図



※価格はすべて定価です。消費税は含まれておりません。※台風等の強風時は、シートを開け、束ねて収納ください。ポールや落としが曲がったりランナーが破損する恐れがあります。

OS新製品・施工事例
ラインナップ

OSマルチキー
「バー」用部材

OS間仕切ポール
ネットカーテン

OSエコレール
「カーテンレール」

OSかんたんカーテン
OSソフトマグネットシート

OSのれんシート
フレーム


テント用部材

オープン部材
各種形状

ネットBOXバー・ネット押えバー・間仕切ポール【押えバータイプ】部品価格


SGレール、XGレール、D40レール、D30レール、ベンダーレールに使用ください。

間仕切サイドポール【押えバータイプ】




アルミ	
90S20	2.0m
90S25	2.5m
90S30	3.0m
90S35	3.5m
90S40	4.0m
90S50	5.0m

ネットBOXバー




アルミ	
90X20	2.0m
90X25	2.5m
90X30	3.0m
90X35	3.5m
90X40	4.0m
90X50	5.0m

ネット押えバー



アルミ	
90N20	2.0m
90N25	2.5m
90N30	3.0m
90N35	3.5m
90N40	4.0m
90N50	5.0m

間仕切MGベルト



マグネットゴム	
90M20	2.0m
90M25	2.5m
90M30	3.0m
90M35	3.5m
90M40	4.0m
90M50	5.0m

間仕切MGベルト片開用枠



アルミ・マグネットゴム	
90W20	2.0m
90W25	2.5m
90W30	3.0m
90W35	3.5m
90W40	4.0m
90W50	5.0m

D40間仕切用ランナー



※高さ調整可能
(許容荷重30kg) (入数30)

15T28
ダイカスト/クローム

D40ベアリング入ランナー



カン下寸法
28mm
(許容荷重30kg) (入数30)

15T26
ダイカスト/クローム

D40ベアリング入フックランナー



カン下寸法
51mm
(許容荷重20kg) (入数30)


15T27
ダイカスト/クローム

U継金具



90T91 90T92
スチール/ユニクロ ステンレス
(許容荷重50kg) (入数30)

間仕切固定金具



90T29 90T30
スチール/クローム ステンレス
(入数20)

サイドポールジョイント【押えバータイプ】



90T96
アルミ
(入数10)

間仕切片開鍵掛




90T39
ステンレス
(入数10)

アルミパイプ取手



90T67 90T66
アルミ/ダイカスト ステンレス
(入数20)

簡易L型取手ボルト式



90T63 90T64
スチール/ユニクロ ステンレス
(入数20)

簡易L型取手ビス式



90T62
スチール/ユニクロ
(入数20)

樹脂取手金具式



90T69
樹脂
(入数20)

間仕切ロック両開



90T33 90T36
スチール/ユニクロ ステンレス
(入数10)

間仕切ロック両開鍵掛穴付



90T35 90T38
スチール/クローム ステンレス
(入数10)

間仕切ロック片開




90T34 90T37
スチール/クローム ステンレス
(入数10)

ロング落し16φボルト式



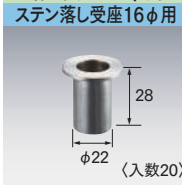
90T78
スチール/ユニクロ
(入数10)

落し16φボルト式




90T76 90T79
スチール/ユニクロ ステンレス
(入数20)

落し受座16φ用



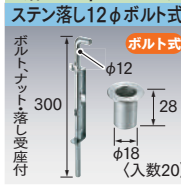
90T77 90T80
スチール/ユニクロ ステンレス
(入数20)

落し受座16φ用ロング



90T81
スチール/溶融亜鉛メッキ
(入数20)

落し12φボルト式



90T73 90T74
スチール/ユニクロ ステンレス
(入数20)

落し12φビス式



90T71
スチール/ユニクロ
(入数20)

落し受座12φ用



90T72 90T75
スチール/ユニクロ ステンレス
(入数20)

ベンダーレール用



19T26
スチール/ユニクロ
(入数30)

D30レール用



12T28
ダイカスト/クローム
(入数30)

D30ベアリング入ランナー



12T26
ダイカスト/クローム
(入数30)

D30ベアリング入フックランナー



12T27
ダイカスト/クローム
(入数30)

D30間仕切用壁付ソケットN




12T38 13T38
スチール/ユニクロ ステンレス
(入数20)

D40間仕切用壁付ソケットN



15T38 25T38
スチール/ユニクロ ステンレス
(入数20)

MGベルト止金具



90T32
アルミ
(入数20)

サイドポールキャップ【押えバータイプ】



90T41
樹脂
(入数20)

※ 5mのポール・バーの出荷には実費運賃・梱包費がかかります。その都度、当社担当までお問い合わせください。 ※材質は主材質のみを表記しております。 ※間仕切ロックの取付方法はP30をご覧ください。

ネットBOXバー・間仕切ポール【押えバータイプ】参考見積表

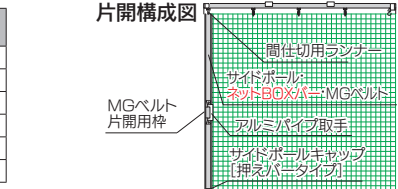
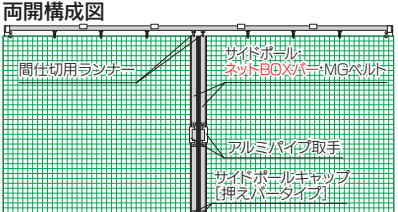
両開 (MGベルト使用)

No.	長さ	価格	サイドポール (90S-)	ネットBOXバー (90X-)	MGベルト (90M-)	サイドポールキャップ (90T41)	アルミパイプ取手 (90T67)	D40間仕切用ランナー (15T28)
90YW20C	2.0m		2.0m:2本	2.0m:2本	2.0m:2本	2個	4個	2個
90YW25C	2.5m		2.5m:2本	2.5m:2本	2.5m:2本	2個	4個	2個
90YW30C	3.0m		3.0m:2本	3.0m:2本	3.0m:2本	2個	4個	2個
90YW35C	3.5m		3.5m:2本	3.5m:2本	3.5m:2本	2個	4個	2個
90YW40C	4.0m		4.0m:2本	4.0m:2本	4.0m:2本	2個	4個	2個
90YW50C	5.0m		5.0m:2本	5.0m:2本	5.0m:2本	2個	4個	2個

片開 (MGベルト使用)

No.	長さ	価格	サイドポール (90S-)	ネットBOXバー (90X-)	MGベルト (90M-)	サイドポールキャップ (90T41)	アルミパイプ取手 (90T67)	D40間仕切用ランナー (15T28)	MGベルト片開用枠 (90W-)
90YS20C	2.0m		2.0m:1本	2.0m:1本	2.0m:1本	1個	2個	1個	2.0m:1本
90YS25C	2.5m		2.5m:1本	2.5m:1本	2.5m:1本	1個	2個	1個	2.5m:1本
90YS30C	3.0m		3.0m:1本	3.0m:1本	3.0m:1本	1個	2個	1個	3.0m:1本
90YS35C	3.5m		3.5m:1本	3.5m:1本	3.5m:1本	1個	2個	1個	3.5m:1本
90YS40C	4.0m		4.0m:1本	4.0m:1本	4.0m:1本	1個	2個	1個	4.0m:1本
90YS50C	5.0m		5.0m:1本	5.0m:1本	5.0m:1本	1個	2個	1個	5.0m:1本


※ 部材のみの価格です。組込賃は含まれておりません。 ※ 5mの出荷には実費運賃・梱包費がかかります。その都度、当社担当までお問合せください。
※ セット品のランナーを変更する事が出来ます。D30間仕切用ランナーの場合は「90AYW00C」「90AYS00C」、ベンダーベアリング入ランナー/U継金具の場合は「90BYW00C」「90BYS00C」



快適 & 省エネはもちろん、
設置場所や用途に応じて選べる大型機能レール

OSエコレール

PAT. 製品




OSエコレール製品特長

- ・ キャリーレール<アルミ> P50～54
- ・ SGレール<特殊アルミ> P55～58
- ・ XGレール<アルミ> P59～60
- ・ D40/D30ホワイトレール<アルミ> P61～62
- ・ D40/D30ブラックレール<アルミ> P63～64
- ・ D40レール<ステンレス> P65～66
- ・ D40レール<アルミ・スチール> P67～68
- ・ D40隙間シートレール<アルミ> P69～74
- ・ D30レール<ステンレス> P75～76
- ・ D30レール<アルミ・スチール> P77～78
- ・ D30隙間シートレール<アルミ> P79～83
- ・ D25レール<アルミ> P84
- ・ ベンダーレール<アルミ> P85～88
- ・ D25レール<アルミ> P89


■レール



■ランナー



■ブラケット



■キャップ・ストップ



中間ストップ



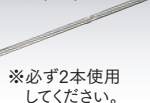
壁付ソケット




■ジョイント部材

開口部が広い場合等に
レール同士を繋ぎます。

ジョイント



継カバー



クリップ付ブラケット



伸縮吊棒



あらゆる場所に、強度や用途で選べる

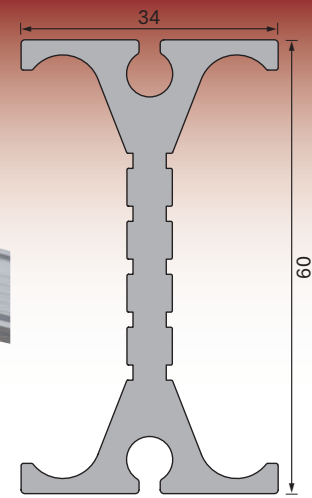
製品や部品、機材や農作物の移動や配送に！

キャリーレール〈アルミ〉

P55～58

許容荷重100kg

- 製品や部品、機材の移動などマテハンに特化したI型の大型レールです。
- レールのたわみ量は、200kgでわずか1.7mmの高強度設計
- I型なのでレールの清掃がしっかり簡単に行えます。
- ランナーは30φのベアリング入りコロを採用、重量物の運搬にも軽くスムーズに移動させることができます。



特殊アルミ・アルマイトの最重量レール！

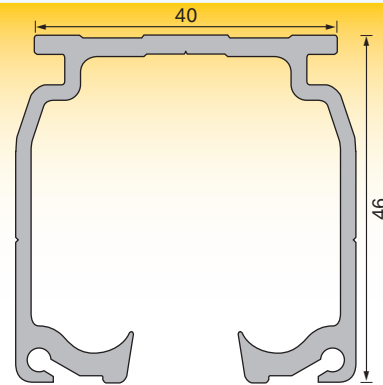
SGLレール〈特殊アルミ〉

P59～60

許容荷重200kg

- 特殊アルミで強度抜群（一般的なアルミ材に比べ引張強さ比+50%以上）
- アルマイト被膜厚は15μm以上、外部での使用に対応
- 【SGタイプ】のボールと併用することで最高強度の間仕切完成

最高強度



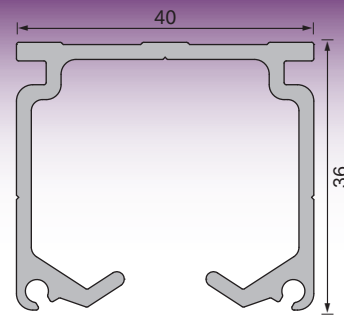
強度重視の重量用レール！

XGLレール〈アルミ〉

P61～62

許容荷重80kg

- 工場や倉庫等の高所や外部に面した場所に
- 間仕切カーテンからマテハンまで幅広い用途に
- V溝レールとベアリング入り樹脂コロで軽快で安定した走行



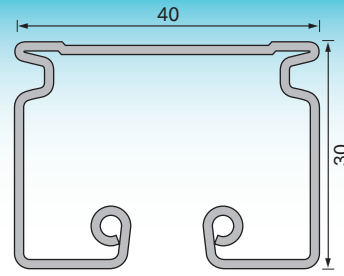
外部や水廻りに最適な大型レール！

D40レール〈ステンレス〉

P67～68

許容荷重50kg

- 耐食・耐錆・耐摩耗性に優れたステンレス(SUS304)レール
- 農業や畜産、水産等の腐食や錆びが気になる現場での使用に最適



大型施設に最適、豊富な部材が自慢の大型レール！

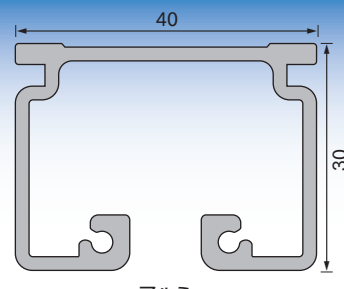
D40レール〈アルミ・スチール〉

P69～74

ホワイトレールはP63～64
ブラックレールはP65～66

許容荷重50kg

- 操作性・施工性を考えた多種多様な部材を用意、使用場所や使用方法に合わせて部材を選択、シートやネット以外の吊下げにも…



アルミ

『OSエコレール』ラインアップ

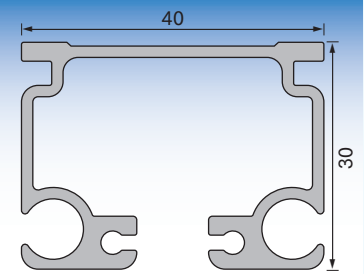
防塵・防虫・省エネ対策に効果を発揮の大型レール！

D40隙間シートレール〈アルミ〉

P75～76

許容荷重50kg

- レールとシートの隙間を無くすることで、間仕切効果を大幅アップ
- D40の豊富な部品の殆どが使用可能、あらゆる場所に取付可能



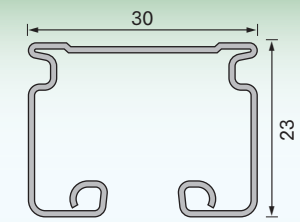
腐食や錆びの気になる場所に、ステンレス (SUS304)！

D30レール〈ステンレス〉

P77～78

許容荷重30kg

- 食料品や医療品等の作業場、精密機械等のクリーンルーム、水廻り、腐食や錆が気になる場所での使用に最適



暗幕、ビニール、テントシートやネット、幅広い用途に！

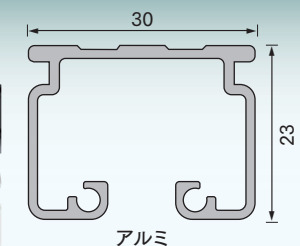
D30レール〈アルミ・スチール〉

P79～83

ホワイトレールはP63～64
ブラックレールはP65～66

許容荷重30kg

- 暗幕や重量カーテン、ビニールやシートの間仕切カーテン、防鳥・防犯ネット等、様々なニーズに幅広く対応する中型レール



アルミ

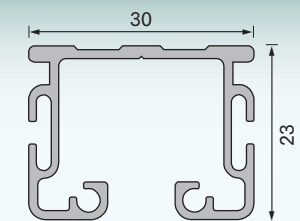
防塵・防虫・省エネ対策に効果を発揮の中型レール！

D30隙間シートレール〈アルミ〉

P84

許容荷重30kg

- レールとシートの隙間を無くすることで、間仕切効果を大幅アップ
- D30の豊富な部品の殆どが使用可能、あらゆる場所に取付可能



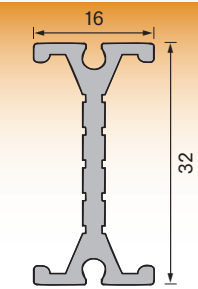
新しい可能性、手で曲がるレール！

ベンダーレール〈アルミ〉

P85～88

許容荷重30kg

- 現場で取付位置に合わせ簡単に曲げられる大型レール
- I型なので清掃が簡単、部品にステンレス製を揃え食品関係に最適



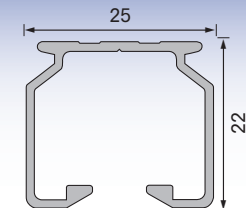
コンパクトで使いやすい軽量用レール！

D25レール〈アルミ〉

P89

許容荷重 15kg

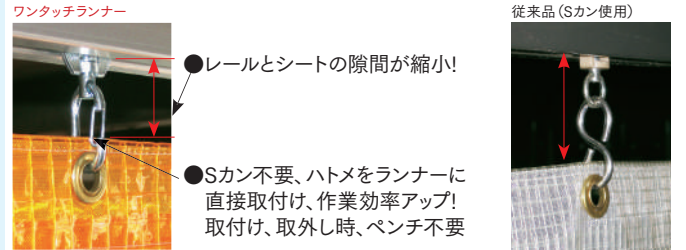
- 室内の間仕切に最適、加工や取付けが簡単
- ミニボールやクリッパーランナーと使用し、「カーテン間仕切」に



OSエコレール製品特長

1. ワンタッチランナー 業界初、新タイプのランナー **PAT.製品**

- 大好評! OSオリジナル商品!
- フック部が上下左右自由に可動、シートの開閉がスムーズ
- ワンタッチでシートの取付け取外しが可能、施工手間大幅削減!



SGワンタッチランナー-D **PAT.製品**

- 強度重視のSGタイプの為にナスカンタイプのワンタッチフックを採用
- 許容荷重ベアリング入50kg、ベアリング無30kg



2. ベアリング入ランナー 開閉操作がスムーズ!

- 最大荷重20~100kgの重量用ランナー
- ベアリング入りで重量物も静かにスムーズ走行
- 耐久性抜群
- 間仕切ボールに最適



3. D40・D30後付ランナー


- レールの溝に後から挿入、ランナーを入れ忘れてもシートを外さずにランナーの補充が可能、作業の効率アップ!
- レールに差込み、90度回転させるだけ



ステンレスのお手入れ
ステンレスは他の金属と比べ耐食性に優れていますが、使用条件や環境により錆びが発生します。錆びの原因や状態は、個々のケースにより様々です。錆びが発生した場合はそれぞれの状況に応じた清掃や除去を出来るだけ早く行うことが大切です。清掃や除去した後は必ず十分に水拭きして洗剤や薬液が残らないようにし、最後に乾いた布で仕上げてください。


4. キャリーレール 分岐ができて“運ぶ”のが得意 **PAT.製品**

- 新開発 分岐ユニットで重量物の移動などマテハンが得意なI型レール
- I型なのでレールの清掃もしっかり簡単
- レールのたわみ量は、200kg荷重でもわずか1.7mm!



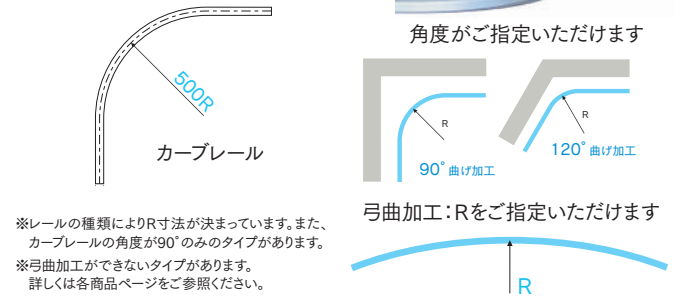
5. SGレール SGランナー 最高強度! **PAT.製品**

- 開口部の幅が広い、高い、外部に面した場所に最適
- レールは特殊アルミ製で片開き200kgまで対応、アルマイト被膜厚15μm以上
- ランナーはコロボ径30mmでベアリング入りで許容荷重100kg、重量物もスムーズに走行、ステンレス製で耐候性も抜群



6. カーブレール コーナー部もキレイな仕上がり

- スペースの区切りなどもカーブレールでスマートに。
- 角度は90°や120°などご指定が可能。さまざまな場所でお使いいただけ用途も広がります。
- 大きなR加工の弓曲カーブレール加工も可能です。




7. 各種ステンレス製品 SUS304

- 耐久性に優れたSUS304の各種製品を用意
- 腐食や錆びが気になる場所へ
- レール、ランナー(オールステンレス)、ブラケット、キャップ、ジョイント 他にも業界初、伸縮吊棒、クリップ付天井ブラケットも用意




8. 各種ブラケット さまざまな下地や設置場所、ご希望にお応えできる豊富なバリエーション

Sブラケット 天井Sブラケット



SG羽ブラケット

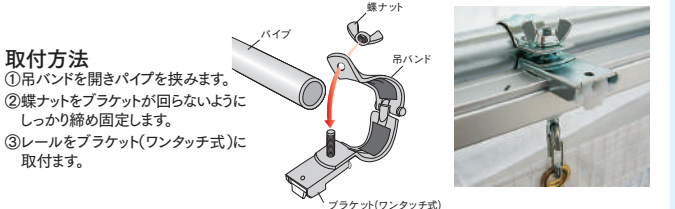


伸縮吊棒 天井面の突起などを回避



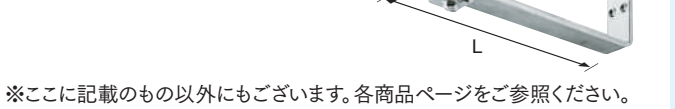
D30パイプバンド付ブラケット 仮設テントに! **PAT.製品**

- 仮設テントにレールが簡単取付、工具不要、蝶ナットを締めるだけ
- 仮設テントでのテントの開閉が楽々可能
- 暑いとき、寒いときの保冷、保温に最適



持出Sブラケット

- レールを壁面等から持ち出す際に使用。
- 持出寸法は3種からお選びいただけます。(L=200mm、250mm、300mm)



※ここに記載のもの以外にもございます。各商品ページをご参照ください。

9. 手引用交叉ランナー 業界初! **PAT.製品**

- 手引きで利用できる交叉ランナー
- 各所のベアリングが快適な走行を実現。カーブレールもスムーズに走行
- シートを前後左右に引っ張ってもスムーズに走行
- マグネットを装備可能、シートを閉じたまま通行の際、シートが開きません
- カーブレールも自在に走行



10. 隙間シートレール **PAT.製品**

- レールとカーテンの隙間を無くし、防塵・防音・防虫効果をアップ
- 保温性を高め、省エネ対策に効果発揮
- シートの取付は工具不要、簡単、スムーズ



分岐ユニットや小径カーブレール(R300mm・R500mm)で製品や機材、
農作物などの移動、配送に便利に使える新コンセプトレール!

キャリーレール

PAT. 製品

許容荷重100kg

キャリーベアリング入W複車ランナー [許容荷重 100kg]

キャリーベアリング入ランナー [許容荷重 30kg]

キャリーベアリング入複車ランナー [許容荷重 50kg]

商品紹介
動画*



取付
説明書

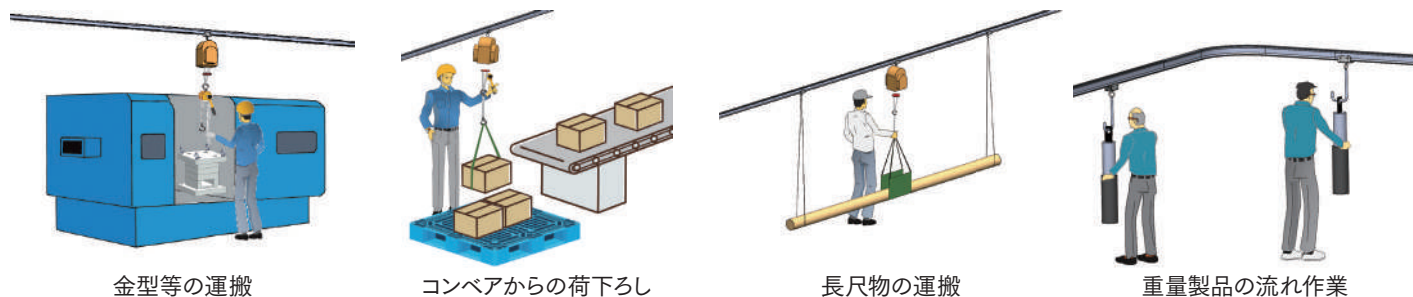


キャリーレール
パンフレット



* (QRコードから誘導されるサイトについてのご注意)
●当サイト及び動画の視聴は無料ですが、通信料金はお客様のご負担となります。
●当サイト上のコンテンツやURLを予告なく変更もしくは削除することがあります。

工場・作業場



金型等の運搬

コンベアからの荷下ろし

長尺物の運搬

重量製品の流れ作業

配送センター・倉庫

農場・畜舎



集配場所までの運搬

収穫物や苗木の運搬

トラックへの積み込み

家畜への餌の運搬

※分岐レールを使用することで棚から集配場所まで運搬可能

※価格はすべて定価です。消費税は含まれておりません。 ※ P20 施工事例と併せてご参照下さい。

キャリー

レール〈アルミ〉

PAT. 製品

製品や部品、機材や農作物の移動や配送に。



レール仕様

●アルミ アルミニウム合金押出型材:アルマイト仕上げ

製品特長

- 製品や部品、機材の移動などマテハンに特化したI型の大型レールです。
- レールのたわみ量は、200kgでわずか1.7mmの高強度設計!
- I型なのでレールの清掃がしっかり簡単に行えます。
- ランナーは30φのベアリング入りコロを採用、重量物を軽くスムーズに移動させることができます。

キャリーレール価格表

(1ケース3本 (5mは2本) 入)

品番	品名	材質	寸法	価格
28L20-AS	キャリーレール	アルミ	2.00m	
28L30-AS			3.00m	
28L40-AS			4.00m	

※ 5 m (¥45,000/本) もあります。5 mレールの出荷には実費運賃・梱包費がかかります。納期と併せ、その都度、弊社担当までお問い合わせください。

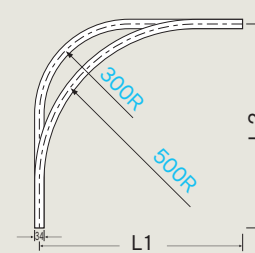
キャリーカーブレール価格表

(1ケース2本入)

品番	品名	材質	寸法(mm)	価格
28L01-AS	キャリーカーブレール	アルミ	800×800×300R	
28L02-AS			800×800×500R	

キャリーカーブレール曲加工と別注カーブレール価格

●カーブレール寸法図 (mm)



●別注カーブレール加工賃と計算方法

別注カーブレール加工賃は、カーブ1ヶ所
当り上代 5,500 円です。(カット賃含む)
※ 300mmR・500mmR、角度付可能
[計算方法]
必要寸法 (L1 + L2) が取れる「レール価格」
+ 「カーブ加工賃」 (5,500 円)
●別注納期と運賃・梱包費
○別注カーブレールの納期は、12 時までの受注分が
翌々営業日出荷となります。
○運賃・梱包費は数量に関係なく実費を申し受けます。
※別注カーブレールにつきましては、価格・納期を
その都度お問合せ下さい。
状況により、納期をいただく場合がございます。

※カーブレール施工時は、カーブ中央部にブラケット(または吊棒爪)を取り付けてください。

キャリー注意事項

- ブラケットのピッチをお守りいただくと共に、レールやランナー、ブラケットの許容荷重を超えるモノは吊らないでください。
- 吊ったモノの下には入らないでください。●吊ったモノにぶら下がるなど人が乗る用途には使用しないでください。
- 横方向へ無理な荷重がかかる斜め引きや揺らすような操作はしないでください。
- 吊ったモノが揺れないよう手を添えて静かに移動させてください。●屋外では使用しないでください。
- 安全のため定期的にビスやネジ、ナットの緩みを確認し、必要に応じ増し締め等を行ってください。
- 走行時、異常音や走行抵抗が大きくなった場合は点検を実施し、各部品に異常・破損があれば、すみやかに新品と交換してください。

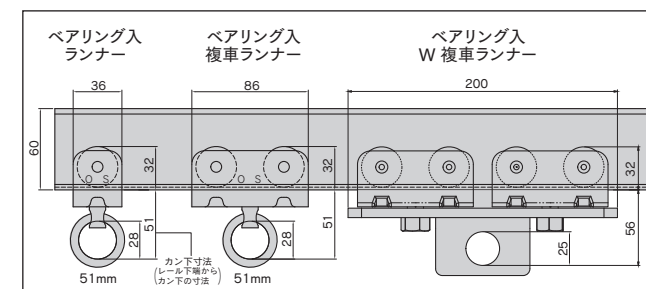
キャリーブラケット取付間隔と適正重量表



1つのブラケット間に100kgまで

※重量物が1ヶ所にたまる場合は、ブラケット(または吊棒爪)を増やし、ブラケット間の許容荷重を順守してください。

キャリーランナー寸法図 (mm) と許容荷重



許容荷重 (ランナー 1 個あたり)

30kg

50kg

100kg



OS新製品・施工事例
ラインナップ

OSマルチキレゼ
「バー」ラ用部材

OS間仕切りポール
ネットカーテン

OSエコレール
キャリーレール

OSかんたんカーテン
OSソフトブラケットシート

OSのれんシート
フレーム

テント用部材

オープン部材
各種形状

キャリー部品価格

PAT.製品

ランナー・シャックル

キャリーベアリング入ランナー 静音 <p>ベアリング入</p> <p>許容荷重 30kg (入数20)</p> <p>28T26 樹脂・スチール/ユニクロ</p>	キャリーベアリング入複車ランナー 静音 <p>ベアリング入</p> <p>許容荷重 50kg (入数8)</p> <p>28T28 樹脂・スチール/ユニクロ</p>	キャリーベアリング入W複車ランナー NEW <p>ベアリング入</p> <p>許容荷重 100kg (入数1)</p> <p>28T29 樹脂・スチール/ユニクロ</p>	シャックルφ6 <p>23.5 12 24 φ6</p> <p>許容荷重 100kg (入数30)</p> <p>G51 スチール/ユニクロ</p>
---	--	---	--

ストップ

キャリストップ <p>レールにφ8.2mmの穴を開けて取り付けます。</p> <p>(入数20)</p> <p>28T32 樹脂</p>	キャリー中間ストップ <p>(入数20)</p> <p>28T39 スチール/ユニクロ</p>	キャリー可動ストッパー <p>取付ネジ付</p> <p>(入数10)</p> <p>28T35 ステンレス</p>	<p>●レールの途中でランナーを一時的に停止させる際に使用します。 ●板バネ方式なので軽く引けば止まり、しっかり引けば移動が可能。</p> <p>ストップバネの役目</p>
--	---	---	--

①片側のレールにジョイント(2本)とTOPカバーを差し込みネジで固定します。(ジョイントはギザギザ部を5mm程度残して打ち込みます。)

②もう片側のレールを奥まで差し込みネジで固定します。

※ジョイント両脇には各種ブラケット及び吊棒爪を必ずご使用ください。

ブラケット

キャリー天井Sブラケット <p>(入数20)</p> <p>28T51 スチール/ユニクロ</p>	キャリー天井先付Sブラケット <p>※SG天井Sブラケットボルト座金を使えば、ボルト止めも可能です。</p> <p>(入数10)</p> <p>28T53 スチール/ユニクロ</p>	キャリー持出アングル <p>※キャリー天井先付Sブラケットと組み合わせることで壁付ブラケットとなります。</p> <p>キャリー天井先付Sブラケット取付ネジ付</p> <p>(入数10)</p> <p>28Y07 スチール/ユニクロ</p>	■天井Sブラケット <p>96 62 51 40 55 φ6.2 φ6.2</p>	■天井先付Sブラケット <p>71 102.5 51 94.5 φ5.2 φ10 19 15 51</p>	■天井先付Sブラケット+持出アングル <p>85 102.5 51 149.5 40</p>
---	---	--	---	---	--

キャリー吊棒 準既製品 <p>吊棒爪組込画像</p> <p>L=1000 28Y91 スチール/ユニクロ</p> <p>L=1500 28Y92 スチール/ユニクロ</p> <p>L=2000 28Y93 スチール/ユニクロ</p>	キャリー吊棒爪 準既製品 <p>(入数5)</p> <p>28Y96 スチール/ユニクロ</p>	寸切りボルト取付金具 準既製品 <p>W3/8 ボルト用 (入数20)</p> <p>00Y59 スチール/ユニクロ</p>
--	--	--

SG天井Sブラケットボルト座金

SG天井Sブラケットボルト座金を使えば、キャリー天井先付Sブラケット(別売)の向きを90°変えることができます。

40 15 71 102.5 51 94.5 φ5.2 φ10 19 15 51 46.5

27T58
スチール/ユニクロ

■キャリー吊棒

吊棒を上下逆向きに使用することで
開閉角度や高さを変えることができます。

Diagram illustrating the dimensions and angles of the Carry Hanger Rod (キャリー吊棒). The diagram shows a V-shaped rod with a top angle of 120° and a bottom angle of 150°. The horizontal distance between the top ends is labeled W, the vertical height is labeled H, and the length of the rod is labeled L.

キャリー吊棒取付寸法表 (mm)


	吊棒サイズ (L)		
	1000	1500	2000
H	938	1371	1804
W	1148	1648	2148

■吊棒天井取付面

Diagram illustrating the dimensions and hole patterns for the Hanger Rod Ceiling Mounting Surface (吊棒天井取付面). The diagram shows two views of the mounting surface. The top view shows a square plate with dimensions 50 (width) x 38 (height). It has four holes with a diameter of 5.5 (4-φ5.5) and a central hole with a diameter of 10 (φ10). The bottom view shows a similar plate with dimensions 50 (width) x 20 (height). It has four holes with a diameter of 5.5 (4-φ5.5) and a central hole with a diameter of 10 (φ10). The distance between the holes is 19 (width) and 10.5 (height). The distance between the holes is 19 (width) and 10.5 (height).

■キャリー吊棒爪


Diagram illustrating the dimensions and hole patterns for the Carry Hanger Rod Hook (キャリー吊棒爪). The diagram shows two views of the hook. The top view shows a rectangular plate with dimensions 124 (width) x 40 (height). It has four holes with a diameter of 5.5 (4-φ5.5) and a central hole with a diameter of 10 (φ10). The bottom view shows a similar plate with dimensions 124 (width) x 40 (height). It has four holes with a diameter of 5.5 (4-φ5.5) and a central hole with a diameter of 10 (φ10). The distance between the holes is 19 (width) and 10.5 (height). The distance between the holes is 19 (width) and 10.5 (height).



キャリー分岐ユニット

PAT.製品

- キャリーレールは、カーブレール (R300・R500) に加え、分岐が可能。
 - 直進を基本に、右分岐、左分岐、2タイプをご用意。
 - 製造ラインや搬送ラインに合わせてお選びいただけます。
 - 切替レバーを引き下げることにより、分岐側にランナーを誘導。分岐側でレバーがロックされるロック機構付。
 - 万一、分岐側から切替レバーを引き下げずに分岐ユニット部に差し掛かっても脱輪しない「逆走防止機構」付。
- ※設置高さ3m以内でご使用ください



準既製品 <p>分岐引き紐を1回引くと分岐側でレバーがロックされます。引き紐を少し横に引きながら引き下げるとロックが解除されレールが直進側にスライドします。</p> <p>※分岐レールを切替える場合は、分岐ユニット内にランナーがない状態で切替えてください。</p>	キャリー右分岐ユニット 28L91 アルミ・スチール/ユニクロ
準既製品 <p>分岐ユニット取付用ボルト・ナット付</p> <p>(入数5)</p> <p>28Y21 スチール/ユニクロ</p>	キャリー左分岐ユニット 28L92 アルミ・スチール/ユニクロ

※写真は右分岐ユニット (入数1)

キャリースペーサー <p>φ30 φ6</p> <p>厚み 2mm</p> <p>(入数20)</p> <p>28T91 スチール/ユニクロ</p>
--

単管パイプ(φ48.6) 設置の場合

農業ハウスなど単管パイプの躯体へ設置の際、使用します。

キャリー単管取付用ブラケットS <p>28Y19 スチール/ユニクロ</p> <p>(入数10)</p> <p>準既製品</p>	キャリー単管取付用ブラケットL <p>28Y20 スチール/ユニクロ</p> <p>(入数10)</p> <p>準既製品</p>
キャリー分岐ユニット単管取付金具S 分岐ユニットを交差する下側の単管に取付ける際に使用します 分岐ユニット取付用ボルト・ナット付 <p>(入数1)</p> <p>28Y26 スチール/ユニクロ</p>	キャリー分岐ユニット単管取付金具L 分岐ユニットを交差する上側の単管に取付ける際に使用します 分岐ユニット取付用ボルト・ナット付 <p>(入数1)</p> <p>28Y27 スチール/ユニクロ</p>

*準既製品は納期がかかる場合があります。
※価格はすべて定価です。消費税は含まれておりません。※材質は主材質のみを表記しております。

OS新製品・施工事例
ラインナップ

OSマルチキレゼ
「バーゴラ用部材」

OS間仕切ポール
ネットカーテン


OSEコルレル
キャリーレール

OSかんたんカーテン
ソフトマネットシート

OSのわんシート
フレーム

テント用部材

オプション部材
各種形状



製品特長

- 最高強度 レールのたわみ量は300kgで3.2mm
- 特殊アルミ(A6005C)製で強度抜群！ 一般的なアルミ材(A6063)に比べ高強度(引張強さ比+50%以上)
- アルマイト被膜厚は等級AA15(15μm以上)で外部での使用に対応！
一般的なアルマイト被膜に比べ耐食性・耐摩耗性50%アップ、**錆対策**
- 各種部材はステンレス製、間仕切用ランナーは30φのベアリング入りコロを4輪採用、重量のある間仕切ポール【SGタイプ】もスムーズに走行

SGレール価格表

(1ケース6本 (5mは4本) 入)

品番	品名	材質	寸法	価格
27L20-AS	SGレール	特殊アルミ (A6005C)	2.00m	
27L30-AS			3.00m	
27L40-AS			4.00m	

※5m (¥28,500/本) もあります。5mレールの出荷には実費運賃・梱包費がかかります。納期と併せ、その都度、弊社担当までお問合せください。

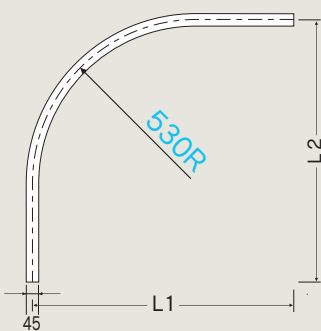
SGカーブレール価格表

(1ケース4本入)

品番	品名	材質	寸法(mm)	価格
27L02-AS	SGカーブレール	特殊アルミ (A6005C)	800×800×530R	

SGカーブレール曲加工と別注カーブレール価格

●カーブレール寸法図 (mm)



●別注カーブレール加工費と計算方法

別注カーブレール加工費は、カーブ1ヶ所当り上代6,000円です。(カット賃含む)
※530mmR、角度付可能

計算方法

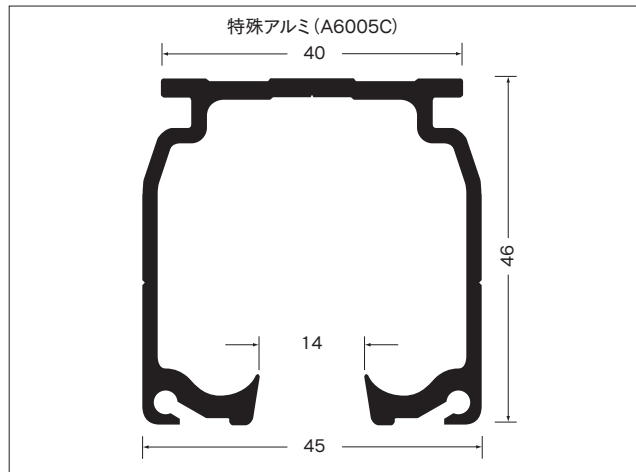
必要寸法 (L1+L2) が取れる「レール価格」+「カーブ加工費」(6,000円)

●別注納期と運賃・梱包費

- 別注カーブレールの納期は、12時までの受注分が翌々営業日出荷となります。
- 運賃・梱包費は数量に関係なく実費を申し受けます。

※別注カーブレールにつきましては、価格・納期をその都度お問合せ下さい。
状況により、納期をいただく場合がございます。

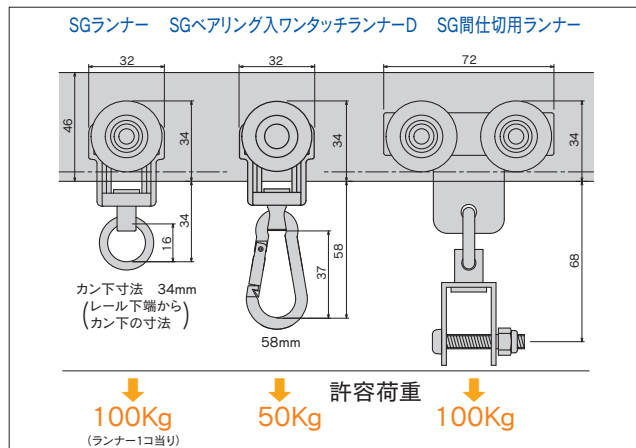
SGレール断面図 (mm)



SGブラケット取付間隔とカーテン適正重量表

	10cm以内	90cm以内	10cm以内
羽ブラケット	片開きで200kgまで	片開きで150kgまで	両開きでプラス200kgまで
天井Sブラケット			両開きでプラス150kgまで
Sブラケット			

SGランナー寸法図 (mm) と許容荷重



SG部品価格

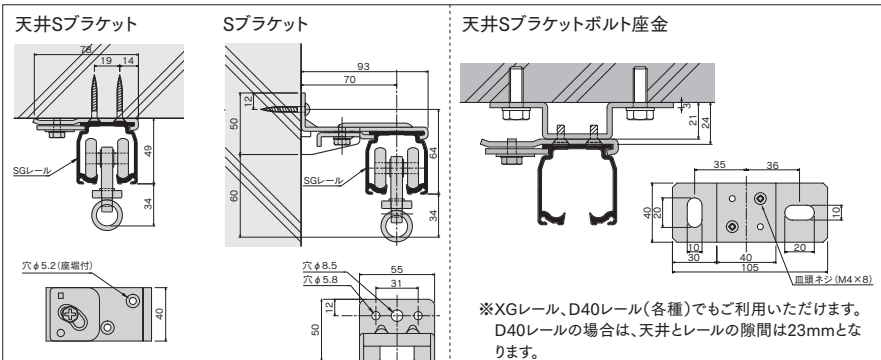
PAT.製品

ランナー・U継金具

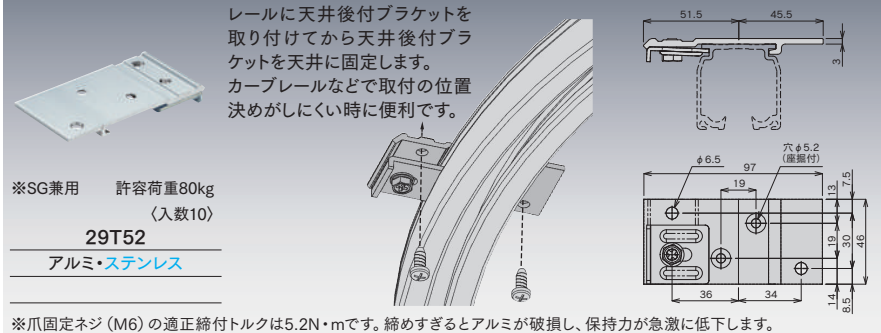
SGランナー	SGベアリング入ワンタッチランナーD	SGワンタッチランナーD	SG間仕切用ランナー	SGステンU継金具N	シャックル6φ
重量用 静音	静音		重量用 静音		
ベアリング入 コロ径30mm 許容荷重100kg	ベアリング入 コロ径30mm 許容荷重50kg	コロ径30mm 許容荷重30kg	ベアリング入 コロ径30mm 許容荷重100kg	許容荷重50kg	許容荷重100kg
カン下寸法 34mm (入数30)	カン下寸法 58mm (入数30)	カン下寸法 58mm (入数30)	カン下寸法 58mm (入数10)	許容荷重50kg (入数30)	許容荷重100kg (入数30)
27T26 ダイカスト・ステンレス	27T29D ダイカスト・ステンレス	27T21D ダイカスト・ステンレス	27T28 ステンレス	97T93 ステンレス	G51 スチール/ユニクロ

ブラケット

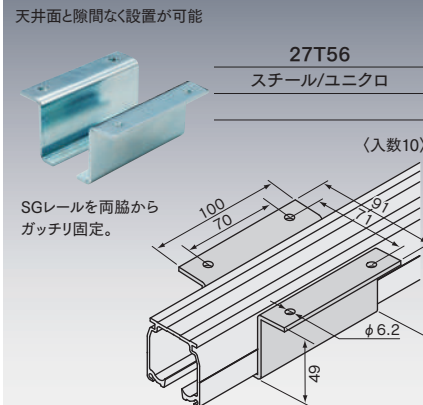
SGステン天井Sブラケット	SGステンSブラケット	SG天井Sブラケットボルト座金	SGステン天井Sブラケットボルト座金
27T51 ステンレス	27T41 ステンレス	27T58 スチール/ユニクロ	27T59 ステンレス



XG天井後付Sブラケット



SG羽ブラケット



SGレール参考見積表(Sブラケット・天井Sブラケット)

長さ	価格		部品明細				
	ステン Sブラケット	ステン 天井Sブラケット	レール	キャップ ストップD	ベアリング入 ワンタッチランナーD	ブラケット	ジョイント 継カパー
2.00m			2m1本	2個	12個	3個	—
3.00m			3m1本	2個	18個	5個	—
4.00m			4m1本	2個	24個	6個	—
5.00m			2m1本/3m1本	2個	30個	7個	2本 1個
6.00m			3m1本/3m1本	2個	36個	8個	2本 1個
7.00m			3m1本/4m1本	2個	42個	9個	2本 1個
8.00m			4m1本/4m1本	2個	48個	10個	2本 1個
9.00m			3m3本	2個	54個	11個	4本 2個
10.00m			3m2本/4m1本	2個	60個	12個	4本 2個

※ブラケット、ランナーの個数は、現場の状況によって追加してください。※部材のみの価格です。組込賃は含まれておりません。
※5mレールの出荷には実費運賃・梱包費がかかります。その都度、当社担当までお問合せください。

※材質は主材質のみを表記しております。

D30/D40ホワイト レール・ポール<アルミ>

意匠性の高い施設はもちろん店舗やオフィス、ご家庭にも。



- レール仕様
- アルミ アルミニウム合金押出型材：ホワイト電着塗装仕上げ
- ポール仕様
- アルミ アルミニウム合金押出型材：オレフィン系樹脂被膜

製品特長

- D30/40にホワイト色を採用。
- 長尺部材はアルマイト処理後、ホワイト電着塗装仕上げ、その他部材はホワイト塗装仕上げです。
- 飲食店やブティックなど意匠性の高い施設だけでなく、一般のご家庭のお部屋の間仕切にもおすすめです。

D30レール・カーブレール【ホワイト】価格表^{(1ケース16本入 (カーブレールは10本入))}

品番	品名	材質	寸法	価格
12L20-WH	D30レール【ホワイト】	アルミ	2.00m	
12L30-WH		アルミ	3.00m	
12L40-WH		アルミ	4.00m	
12L01-WH	D30カーブレール【ホワイト】	アルミ	800×800×300R	
12L02-WH		アルミ	800×800×500R	

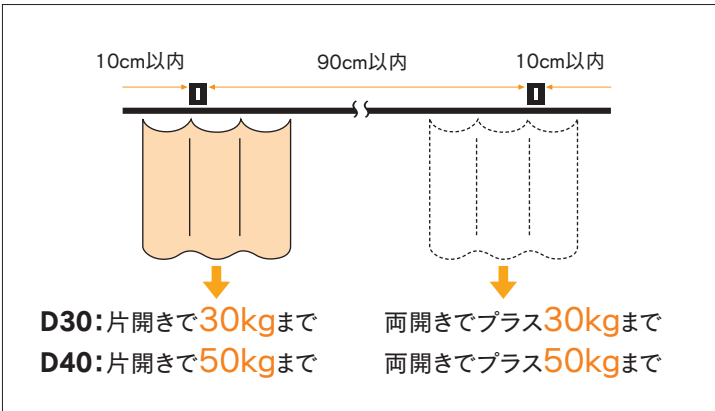
※納期はその都度お問い合わせください。

D40レール・カーブレール【ホワイト】価格表^{(1ケース10本入 (カーブレールは5本入))}

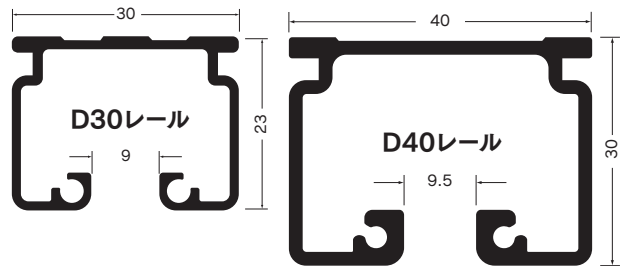
品番	品名	材質	寸法(mm)	価格
15L20-WH	D40レール【ホワイト】	アルミ	2.00m	
15L30-WH		アルミ	3.00m	
15L40-WH		アルミ	4.00m	
15L02-WH	D40カーブレール【ホワイト】	アルミ	800×800×500R	

※納期はその都度お問い合わせください。

ブラケット取付間隔とカーテン適正重量表

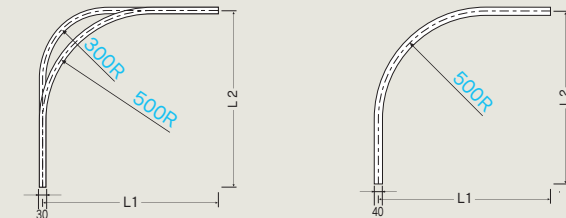


レール断面図 (mm)



カーブレール曲加工と別注カーブレール価格

■D30カーブレール【ホワイト】 ■D40カーブレール【ホワイト】



●別注カーブレール加工賃と計算方法

別注カーブレール加工賃は、カーブ1ヶ所当り
D30: 上代5,500円、D40: 上代6,000円です。(カット賃含む) ※角度付可能

計算方法

必要寸法(L1+L2)が取れる
「レール価格」+「カーブ加工賃」(D30:5,500円、D40:6,000円)

●弓曲カーブレール加工賃と計算方法

弓曲加工賃は、m当り
D30: 上代8,000円、
D40: 上代9,000円です。(カット賃含む)
※1000mmR以上

計算方法

必要寸法が取れる「レール価格」+
「弓曲加工賃」(m当りD30:8,000円、
D40:9,000円)

●交叉レール加工

D30レール、D40レール共、別注交叉レール加工が可能です。お問い合わせください。

●別注・弓曲カーブレール納期と運賃・梱包費

○別注・弓曲カーブレールにつきましては、価格・納期をその都度お問合せください。状況により、納期をいただく場合がございます。

○運賃・梱包費は数量に関係なく実費を申し受けます。

※カーブ、弓曲、交叉レール加工の際、多少キズのつく場合があります。

あらかじめご了承ください。

※各種ホワイト商品は傷がつきやすいため、小傷についてはタッチアップ対応させていただきますのであらかじめご了承ください。

※必要に応じタッチアップ処理をお願いします。

ホワイトレール部品価格

※納期はその都度お問い合わせください。

D30・Sブラケット ホワイト	D30・天井Sブラケット ホワイト	D30キャップストップ ホワイト	D30キャッププレート ホワイト	D30・TOPカバー ホワイト
〈入数20〉	〈入数20〉	カン下寸法 21mm 〈入数20〉	※取付ビス付 〈入数20〉	※ジョイント2本と併用してください。 P111をご参照ください。 〈入数20〉
12T41WH	12T51WH	12T31WH	12T34WH	12T65WH
スチール/ホワイト塗装	スチール/ホワイト塗装	スチール/ホワイト塗装	スチール/ホワイト塗装	スチール/ホワイト塗装

D40・Sブラケット ホワイト	D40天井Sブラケット ホワイト	D40キャップストップ ホワイト	D40キャッププレート ホワイト	D40・TOPカバー ホワイト
〈入数20〉	〈入数20〉	カン下寸法 27mm 〈入数20〉	※取付ビス付 〈入数20〉	※ジョイント2本と併用してください。 P111をご参照ください。 〈入数20〉
15T41WH	15T51WH	15T31WH	15T34WH	15T65WH
スチール/ホワイト塗装	スチール/ホワイト塗装	スチール/ホワイト塗装	スチール/ホワイト塗装	スチール/ホワイト塗装

■ホワイトレールの適合部品について

・ホワイトレールのベースモデルは、D30及びD40アルミレールです。
当ページに掲載の部品以外にも各タイプごとの部品がご使用いただけます。
D30用部品：P79～83、D40用部品：P69～74をご参照ください。

■ホワイトウッドポールの適合部品について

・当ページに掲載の部品以外にも間仕切ポール【木調タイプ】の部品がご使用いただけます。
P45～46をご参照ください。

ホワイトレール参考見積表

D30レール								D40レール							
長さ	価格	レール (ホワイト)	キャップ ストップ (ホワイト)	ワンタッチ ランナー	天井S ブラケット (ホワイト)	ジョイント	TOP カバー (ホワイト)	長さ	価格	レール (ホワイト)	キャップ ストップ (ホワイト)	ワンタッチ ランナーA	天井S ブラケット (ホワイト)	ジョイント	TOP カバー (ホワイト)
2.00m		2m:1本	2個	12個	3個	—	—	2.00m		2m:1本	2個	12個	3個	—	—
3.00m		3m:1本	2個	18個	5個	—	—	3.00m		3m:1本	2個	18個	5個	—	—
4.00m		4m:1本	2個	24個	6個	—	—	4.00m		4m:1本	2個	24個	6個	—	—
5.00m		2m:1本/3m:1本	2個	30個	7個	2本	1個	5.00m		2m:1本/3m:1本	2個	30個	7個	2本	1個
6.00m		3m:2本	2個	36個	8個	2本	1個	6.00m		3m:2本	2個	36個	8個	2本	1個
7.00m		3m:1本/4m:1本	2個	42個	9個	2本	1個	7.00m		3m:1本/4m:1本	2個	42個	9個	2本	1個
8.00m		4m:2本	2個	48個	10個	2本	1個	8.00m		4m:2本	2個	48個	10個	2本	1個

※ブラケット、ランナーの個数は、現場の状況によって追加してください。 ※部材のみの価格です。組込賃は含まれておりません。

間仕切ポール【木調タイプ】ホワイトウッド

※サイドポール、押えバー、MGベルト片開用枠の納期はその都度お問い合わせください。

間仕切サイドポール【木調タイプ】 ホワイトウッド	間仕切押えバー ホワイトウッド	間仕切MGベルト片開用枠(小) ホワイトウッド	間仕切MGベルト(小)	サイドポールキャップ 木調用
アルミ/木調化粧シート	アルミ/木調化粧シート	アルミ/木調化粧シート・マグネットゴム	マグネットゴム	ステンピアスビス付
99S25-WW 2.5m	99B25-WW 2.5m	99W25-WW 2.5m	92M25 2.5m	※ゴム製品のため 1mあたり10mm 程度縮むことがあります。
99S30-WW 3.0m	99B30-WW 3.0m	99W30-WW 3.0m	92M30 3.0m	
99S40-WW 4.0m	99B40-WW 4.0m	99W40-WW 4.0m	92M40 4.0m	

間仕切ポール【木調タイプ】ホワイトウッド参考見積表

■両開 (MGベルト使用)

No.	長さ	価格	サイド ポール	押え バー	MGベルト(小)	サイドポール キャップ	アルミ パイプ 取手	D40ベアリング入 ランナー	ステン U継金具(A)
99SW25WW	2.5m		2本	2本	2本	2個	4個	2個	2個
99SW30WW	3.0m		2本	2本	2本	2個	4個	2個	2個
99SW40WW	4.0m		2本	2本	2本	2個	4個	2個	2個

■片開 (MGベルト使用)

No.	長さ	価格	サイド ポール	押え バー	MGベルト(小)	サイドポール キャップ	アルミ パイプ 取手	D40ベアリング入 ランナー	ステン U継金具(A)	MGベルト 片開用枠(小)
99SS25WW	2.5m		1本	1本	1本	1個	2個	1個	1個	1本
99SS30WW	3.0m		1本	1本	1本	1個	2個	1個	1個	1本
99SS40WW	4.0m		1本	1本	1本	1個	2個	1個	1個	1本

※部材のみの価格です。組込賃は含まれておりません。

※セット品のランナーを変更する事が出来ます。D30ベアリング入ランナー/ステンU継金具(A) の場合は「99AWOO」「99ASOO」

※材質は主材質のみを表記しております。

ランナー・U継金具部品価格

D30ベアリング入ランナー	D30ワンタッチランナー
カン下寸法 27mm 〈許容荷重20kg〉	カン下寸法 48.5mm 〈許容荷重8kg〉
12T26	12T12
ダイカスト/クローム	樹脂・スチール/ユニクロ

D40ベアリング入ランナー	D40ワンタッチランナー-A
カン下寸法 28mm 〈許容荷重30kg〉	カン下寸法 52mm 許容荷重 10kg 〈入数100〉
15T26	15T21
ダイカスト/クローム	樹脂・スチール/ユニクロ

ステンU継金具(A)




90T94

ステンレス

D30ローレットジョイント

D40ローレットジョイント



※ジョイント部1ヶ所に2本使用してください

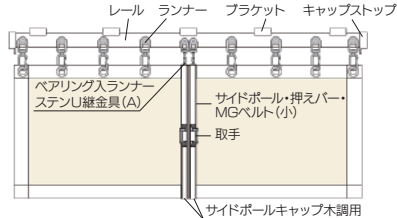
D30用 12T63

D40用 15T63

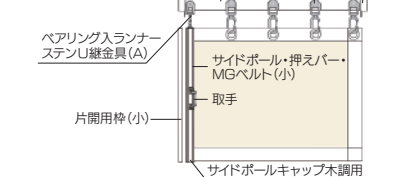
スチール/ユニクロ

スチール/ユニクロ

両開構成図



片開構成図



OS新製品・施工事例
ワンタッチ
ラインナップ

OS「マルキーズ」
「バーゴラ用部材」

OS間仕切ポール
ネットカーテン

OSエコレール
D30/D40ホワイトレール

OSかんたんカーテン
ソフトマネットシート

OSのわんシート
フレーム

テント用部材

オプション部材
各種形状

D30/D40ブラック レール・ポール<アルミ>

意匠性の高い施設はもちろん工場や倉庫にも。



- レール仕様
●アルミ アルミニウム合金押出型材:ブラックアルマイト仕上げ
- ポール仕様
●アルミ アルミニウム合金押出型材:ブラックアルマイト仕上げ

製品特長

- レールはD30/40、間仕切ポールは【押えバタイプ】にブラック色を採用。
- 長尺部材はブラックアルマイト仕上げ、その他の部材はブラック塗装仕上げです。
- 飲食店やブティック、テーマパークやリゾート施設など意匠性の高い施設はもちろん工場や倉庫にもおすすめです。

D30レール・カーブレール【ブラック】価格表

品番	品名	材質	寸法	価格
12L20-BL	D30レール【ブラック】	アルミ	2.00m	
12L30-BL		アルミ	3.00m	
12L40-BL		アルミ	4.00m	
12L01-BL	D30カーブレール【ブラック】	アルミ	800×800×300R	
12L02-BL		アルミ	800×800×500R	

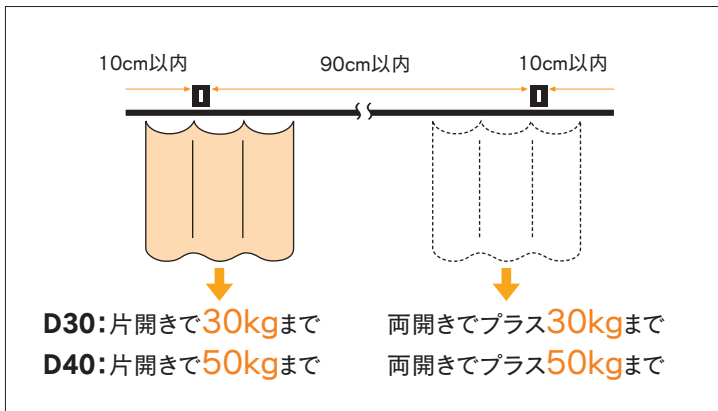
※納期はその都度お問い合わせください。

D40レール・カーブレール【ブラック】価格表

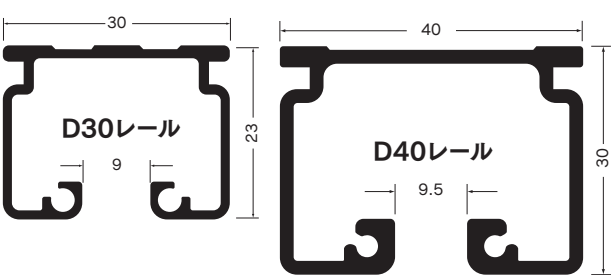
品番	品名	材質	寸法(mm)	価格
15L20-BL	D40レール【ブラック】	アルミ	2.00m	
15L30-BL		アルミ	3.00m	
15L40-BL		アルミ	4.00m	
15L02-BL	D40カーブレール【ブラック】	アルミ	800×800×500R	

※納期はその都度お問い合わせください。

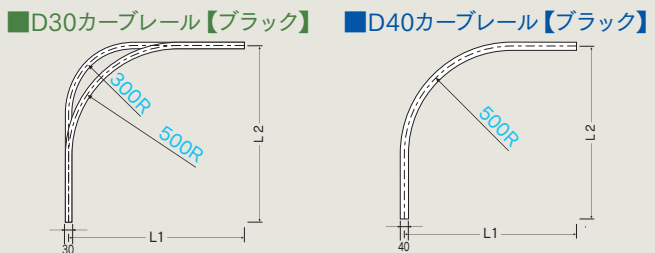
ブラケット取付間隔とカーテン適正重量表



レール断面図 (mm)



カーブレール曲加工と別注カーブレール価格



- 別注カーブレール加工賃と計算方法
別注カーブレール加工賃は、カーブ1ヶ所当り
D30: 上代5,500円、D40: 上代6,000円です。(カット賃含む) ※角度付可能
- 計算方法
必要寸法(L1+L2)が取れる
「レール価格」+「カーブ加工賃」(D30:5,500円、D40:6,000円)

- 弓曲カーブレール加工賃と計算方法
弓曲加工賃は、m当り
D30: 上代8,000円、
D40: 上代9,000円です。(カット賃含む)
※1000mmR以上
- 計算方法
必要寸法が取れる「レール価格」+
「弓曲加工賃」(m当りD30:8,000円、
D40:9,000円)

- 交叉レール加工
D30レール、D40レール共、別注交叉レール加工が可能です。お問い合わせください。

- 別注・弓曲カーブレール納期と運賃・梱包費
○別注・弓曲カーブレールにつきましては、価格・納期をその都度お問合せください。状況により、納期をいただく場合がございます。
○運賃・梱包費は数量に関係なく実費を申し受けます。
- ※カーブ、弓曲、交叉レール加工の際、多少キズのつく場合があります。
あらかじめご了承ください。
※各種ブラック商品は傷が付きやすいため、小傷についてはタッチアップ対応させていただきますのであらかじめご了承ください。
※必要に応じタッチアップ処理をお願いします。

ブラックレール部品価格

※納期はその都度お問い合わせください。

D30・Sブラケット ブラック	D30天井Sブラケット ブラック	D30キャブストップ ブラック	D30キャブプレート ブラック	D30・TOPカバー ブラック
12T41BL スチール/ブラック塗装	12T51BL スチール/ブラック塗装	12T31BL スチール/ブラック塗装	12T34BL スチール/ブラック塗装	12T65BL スチール/ブラック塗装
(入数20)	(入数20)	カン下寸法 21mm (入数20)	※取付ビス付 (入数20)	※ジョイント2本と併用してください。P111をご参照ください。 (入数20)
D40・Sブラケット ブラック	D40天井Sブラケット ブラック	D40キャブストップ ブラック	D40キャブプレート ブラック	D40・TOPカバー ブラック
15T41BL スチール/ブラック塗装	15T51BL スチール/ブラック塗装	15T31BL スチール/ブラック塗装	15T34BL スチール/ブラック塗装	15T65BL スチール/ブラック塗装
(入数20)	(入数20)	カン下寸法 27mm (入数20)	※取付ビス付 (入数20)	※ジョイント2本と併用してください。P111をご参照ください。 (入数20)

■ブラックレールの適合部品について

- ・ブラックレールのベースモデルは、D30及びD40アルミレールです。
 - ・当ページに掲載の部品以外にも各タイプごとの部品がご使用いただけます。
- D30用部品:P79~83、D40用部品:P69~74をご参照ください。

■ブラックポールの適合部品について

- ・当ページに掲載の部品以外にもベースモデル(間仕切ポール【押えバタイプ】)の部品がご使用いただけます。
- P37~38をご参照ください。

ブラックレール参考見積表

D30レール								D40レール							
長さ	価格	レール (ブラック)	キャブ ストップ (ブラック)	ワンタッチ ランナー	天井S ブラケット (ブラック)	ジョイント	TOP カバー (ブラック)	長さ	価格	レール (ブラック)	キャブ ストップ (ブラック)	ワンタッチ ランナーA	天井S ブラケット (ブラック)	ジョイント	TOP カバー (ブラック)
2.00m		2m:1本	2個	12個	3個	—	—	2.00m		2m:1本	2個	12個	3個	—	—
3.00m		3m:1本	2個	18個	5個	—	—	3.00m		3m:1本	2個	18個	5個	—	—
4.00m		4m:1本	2個	24個	6個	—	—	4.00m		4m:1本	2個	24個	6個	—	—
5.00m		2m:1本/3m:1本	2個	30個	7個	2本	1個	5.00m		2m:1本/3m:1本	2個	30個	7個	2本	1個
6.00m		3m:2本	2個	36個	8個	2本	1個	6.00m		3m:2本	2個	36個	8個	2本	1個
7.00m		3m:1本/4m:1本	2個	42個	9個	2本	1個	7.00m		3m:1本/4m:1本	2個	42個	9個	2本	1個
8.00m		4m:2本	2個	48個	10個	2本	1個	8.00m		4m:2本	2個	48個	10個	2本	1個

※ブラケット、ランナーの個数は、現場の状況によって追加してください。 ※部材のみの価格です。組込賃は含まれておりません。

間仕切ポール【押えバタイプ】

※サイドポール、中間ポール、押えバー、MGベルト片開用枠の納期はその都度お問い合わせください。

間仕切サイドポール【押えバタイプ】ブラック	間仕切中間ポール【押えバタイプ】ブラック	間仕切押えバーブラック	間仕切MGベルト片開用枠ブラック	間仕切MGベルト	MGベルト止金具	サイドポールキャップ【押えバタイプ】	中間ポールキャップ【押えバタイプ】
アルミ/ブラック	アルミ/ブラック	アルミ/ブラック	アルミ/ブラック・マグネットゴム	マグネットゴム	ステンピアスビス付 (入数20)	ステン取付ビス付 (入数20)	ステン取付ビス付 (入数20)
90S25-BL 2.5m	90P25-BL 2.5m	90B25-BL 2.5m	90W25-BL 2.5m	90M25 2.5m	90T32	90T41	90T42
90S30-BL 3.0m	90P30-BL 3.0m	90B30-BL 3.0m	90W30-BL 3.0m	90M30 3.0m	アルミ	樹脂	樹脂
90S40-BL 4.0m	90P40-BL 4.0m	90B40-BL 4.0m	90W40-BL 4.0m	90M40 4.0m			

間仕切ポール【押えバタイプ】ブラック参考見積表

■両開 (MGベルト使用)							
No.	長さ	価格	間仕切ポール (ブラック)	押えバー (ブラック)	MGベルト	サイドポール キャップ	D40間仕切用 ランナー
90NW25BLC	2.5m		2本	2本	2本	2個	2個
90NW30BLC	3.0m		2本	2本	2本	2個	2個
90NW40BLC	4.0m		2本	2本	2本	2個	2個

■片開 (MGベルト使用)							
No.	長さ	価格	間仕切ポール (ブラック)	押えバー (ブラック)	MGベルト	サイドポール キャップ	D40間仕切用 ランナー
90NS25BLC	2.5m		1本	1本	1本	1個	1個
90NS30BLC	3.0m		1本	1本	1本	1個	1個
90NS40BLC	4.0m		1本	1本	1本	1個	1個

※部材のみの価格です。組込賃は含まれておりません。
※セット品のランナーを変更する事が出来ます。D30間仕切用ランナーの場合は「90AWOO-BLC」「90ASOO-BLC」、バンダーベアリング入ランナー/U継金具の場合は「90BWOO-BLC」「90BSOO-BLC」
※材質は主材質のみを表記しております。

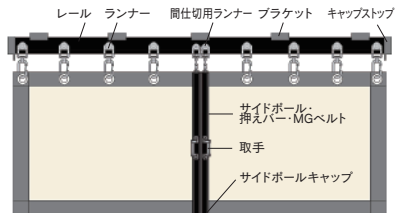
ランナー部品価格

D30ワンタッチランナー	D30間仕切用ランナー	D40間仕切用ランナー
12T12 樹脂・スチール/ユニクロ	12T28 ダイカスト・クローム	15T28
カン下寸法 48.5mm (許容荷重8kg)	ベアリング入 MG (入数100)	許容荷重 D30:20kg D40:30kg (入数30)
D40ワンタッチランナーA	D40ワンタッチランナーS	
15T21 樹脂・スチール/ユニクロ	15T22 樹脂・スチール/ユニクロ	
カン下寸法 52mm (許容荷重10kg)	カン下寸法 50mm (入数100)	許容荷重 12kg (入数30)

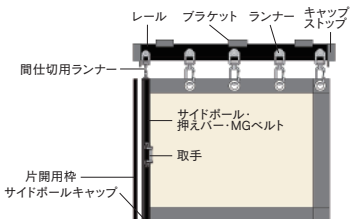


※ジョイント部1ヶ所に2本使用してください

両開構成図



片開構成図



OS新製品・施工事例
ラインナップ

OSマルキーゼ
「バーゴラ用部材」

OS間仕切ポール
ネットカーテン

OSエコレール
D30/D40ブラックレール

OSかんたんカーテン
ソフトシェード

OSのわんシート
フレーム

テント用部材

オプション部材
各種形状

D40 ステンレス

レール〈ステンレスSUS304〉

外部や水廻り、食料品や医療品等の工場にステンレス(SUS304)レール

商品紹介
動画*



実寸大

D40ステン特殊ランナー
(25T17)

取付
説明書



レール仕様

●ステンレス ステンレス鋼板SUS304：ヘアライン仕上げ

製品特長

- 外部や水廻りに使用出来る大型カーテンレールです。
- 食料品、医薬品等の作業場、精密機械などのクリーンルーム、農業や畜産、水産の現場、コンピューター・サーバールーム（ウィスカ対策）での間仕切シートの吊下げに。
- D40レール〈ステンレス〉は、耐食・耐錆・耐摩耗性に優れたオールステンスレールです。部品も金属部は全てステンレスです。

ステンレスのお手入れ

ステンレスは他の金属と比べ耐食性に優れていますが、使用条件や環境により錆びが発生します。錆びの原因や状態は、個々のケースにより様々です。錆びが発生した場合はそれぞれの状況に応じた清掃や除去を出来るだけ早く行うことが大切です。清掃や除去した後は必ず十分に水拭きして洗剤や薬液が残らないようにし、最後に乾いた布で仕上げてください。

D40レール〈ステンレス〉価格表

(1ケース10本〈5mは5本〉入)

品番	品名	材質	寸法	価格
25L20-SU	D40レール	ステンレス (SUS304)	2.00m	
25L30-SU			3.00m	
25L40-SU			4.00m	

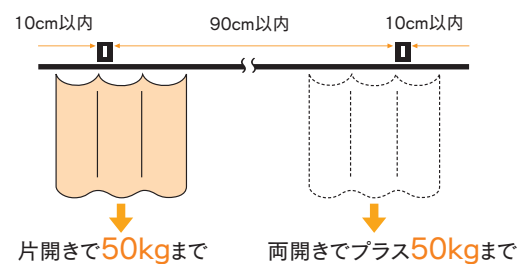
※5m(¥27,500/本)もあります。5mレールの出荷には実費運賃・梱包費がかかります。納期と併せ、その都度、弊社担当までお問合せください。

D40カーブレール〈ステンレス〉価格表

(1ケース5本入)

品番	品名	材質	寸法(mm)	価格
25L02-SU	D40カーブレール	ステンレス (SUS304)	800×800×530R	

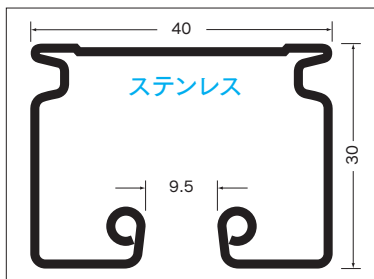
D40〈ステンレス〉ブラケット取付間隔とカーテン適正重量表



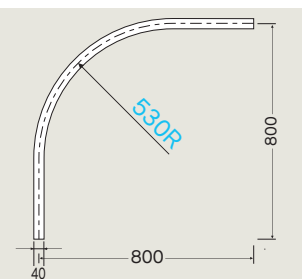
片開きで50kgまで

両開きでプラス50kgまで

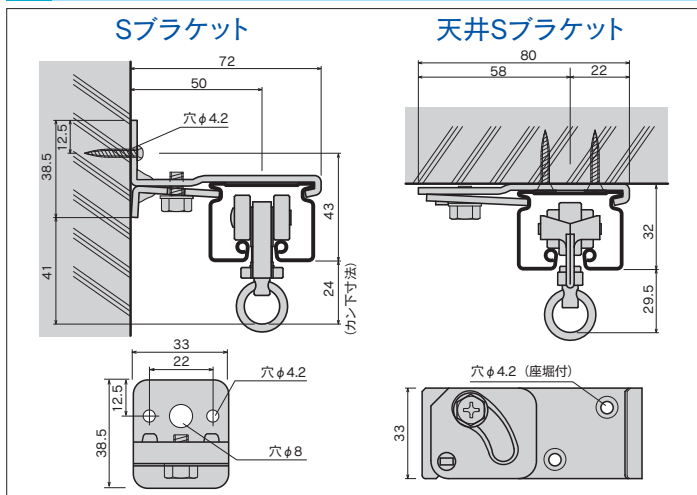
D40レール断面図 (mm)



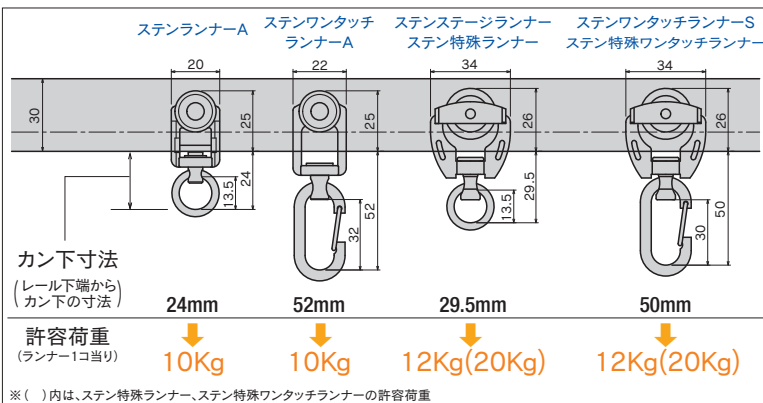
D40カーブレール〈ステンレス〉寸法図 (mm)



D40〈ステンレス〉取付寸法図 (mm)







D40〈ステンレス〉ランナー寸法図 (mm) と許容荷重







※()内は、ステン特殊ランナー、ステン特殊ワンタッチランナーの許容荷重

D40〈ステンレス〉部品価格



ランナー・U継金具

D40ステンランナーA	D40ステンワンタッチランナーA	D40ステンステージランナー	D40ステンワンタッチランナーS
 カン下寸法 24mm 許容荷重10kg (入数100)	 カン下寸法 52mm 許容荷重10kg (入数100)	 カン下寸法 29.5mm 許容荷重12kg (入数30)	 カン下寸法 50mm 許容荷重12kg (入数30)
25T12 樹脂・ステンレス	25T21 樹脂・ステンレス	25T15 樹脂・ステンレス	25T22 樹脂・ステンレス

キャップ・ストップ

ステンU継金具	D40ステンキャップストップ	D40ステン中間ストップ	D40ステン間仕切用壁付ソケットN
 34 23 許容荷重50kg (入数30)	 カン下寸法 27.5mm (入数20)	 カン下寸法 27.5mm (入数20)	 (入数20)
90T92 ステンレス	25T31 ステンレス	25T39 ステンレス	25T38 ステンレス

ブラケット

D40ステンSブラケット	D40ステン天井Sブラケット
 (入数20)	 (入数20)
25T41 ステンレス	25T51 ステンレス

ジョイント・継パーツ

※P111をご参照ください。

D40ステンジョイント	D40ステンローレットジョイント
 ※ジョイント部1ヶ所に2本 使用してください (入数100)	 ※ジョイント部1ヶ所に2本 使用してください (入数100)
25T61 ステンレス	25T63 ステンレス

オールステンスランナー

・業界初!全てがステンレス製の(D40用)ランナー

・耐久性抜群、高温(〜80°)での使用可能

・ベアリング入、重量物(許容荷重20kg)でも軽快に走行

D40ステン特殊ランナー

ベアリング入

カン下寸法
29.5mm
(許容荷重20kg) (入数30)

25T17
ステンレス

D40ステン特殊ワンタッチランナー

ベアリング入

カン下寸法
50mm
(許容荷重20kg) (入数30)

25T27
ステンレス

D40ステン継カバー

※ジョイントと併用して
使用してください (入数10)

25T62
ステンレス

D40ステンTOPカバー

※ジョイントと併用して
使用してください (入数20)

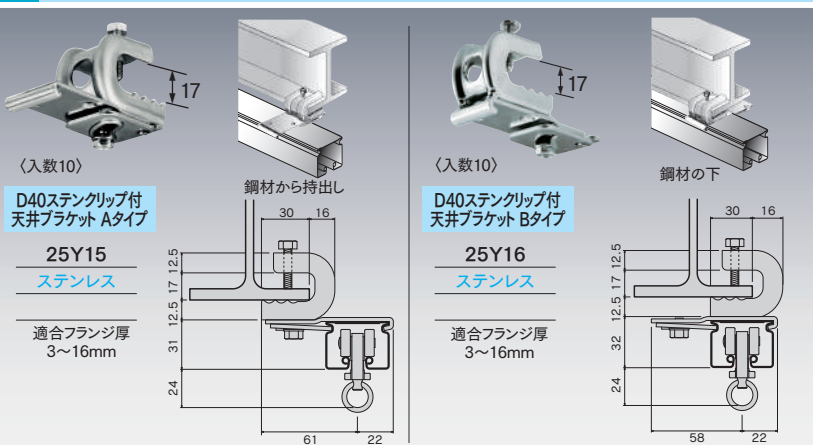
25T65
ステンレス

D40ステンインナージョイント

(入数20)

25T64
ステンレス

D40〈ステンレス〉クリップ付天井ブラケット

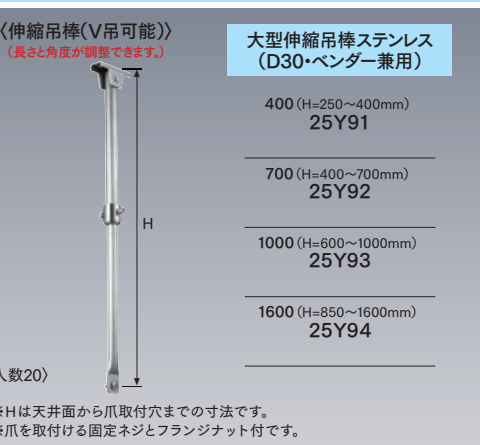


D40〈ステンレス〉レール参考見積表(Sブラケット・天井Sブラケット)

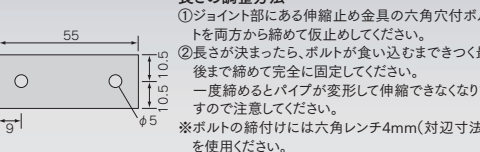
長さ	価格	部品明細 (ステンレス製)				
		レール	キャップストップ	ワンタッチランナーA	ブラケット	ジョイント
2.00m		2m1本	2個	12個	3個	—
3.00m		3m1本	2個	18個	5個	—
4.00m		4m1本	2個	24個	6個	—
5.00m		2m1本/3m1本	2個	30個	7個	2本
6.00m		3m1本/3m1本	2個	36個	8個	2本
7.00m		3m1本/4m1本	2個	42個	9個	2本
8.00m		4m1本/4m1本	2個	48個	10個	2本
9.00m		3m3本	2個	54個	11個	4本
10.00m		3m2本/4m1本	2個	60個	12個	4本

※ブラケット、ランナーの個数は、現場の状況によって追加してください。 ※部材のみの価格です。組込賃は含まれておりません。 ※5mレールの出荷には実費運賃・梱包費がかかります。その都度、当社担当までお問合せください。

D40〈ステンレス〉中間吊用部品



吊棒天井付寸法図



D40ステン吊ブラケットBタイプ



(入数20)

OS新製品・施工事例
ラインナップ

OSマルキーゼ
「バー」ラ用部材

OS間仕切ポール
ネットカーテン

OSEコルレル
D40ステンレス

OSかんたんカーテン
ソフトマネットシート

OSのれんシート
フレーム

テント用部材

オプション部材
各種部材

D40

アルミ・スチール

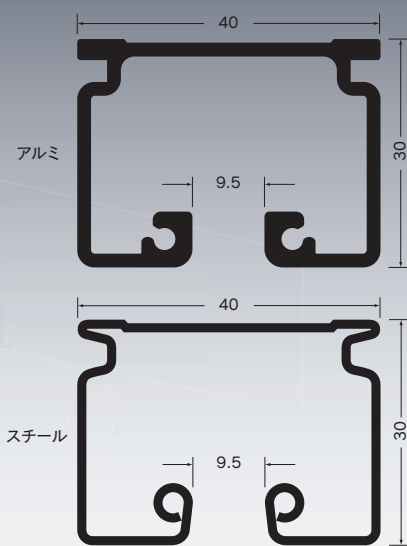
レール〈アルミ・スチール〉

大型施設に最適な耐久設計。スムーズな走行性が自慢の重量用レール

商品紹介
動画*



D40レール断面図 (mm)



取付
説明書



レール仕様

- アルミ アルミニウム合金押出型材:アルマイト仕上げ
 - スチール 合成樹脂被膜金属積層板:シルバー仕上げ
- ※アルミには、ホワイト・ブラック色もあります。P63～66をご参照ください。

製品特長

- 劇場、ホテル、体育館などのステージ幕・暗幕カーテン・テントシートはもちろん、あらゆる場所での、あらゆる物の吊下げに使用できます。
- 工事現場や工場、店舗等の間仕切りカーテン、シートに最適で開閉もスムーズ、ハイグレードな大型機能レールです。
- ランナーは優れた走行性と、耐荷重性を兼ね備えています。

D40レール価格表

(1ケース10本 (5mは5本)入)

品番	品名	材質	寸法	価格
15L20-AS	D40レール	アルミ	2.00m	
15L30-AS			3.00m	
15L40-AS			4.00m	
15L20-SL	D40レール	スチール	2.00m	
15L30-SL			3.00m	
15L40-SL			4.00m	

※5m (アルミ: ¥17,500/本、スチール: ¥14,500/本) もあります。5mレールの出荷には実費運賃・梱包費がかかります。納期と併せ、その都度、弊社担当までお問合せください。

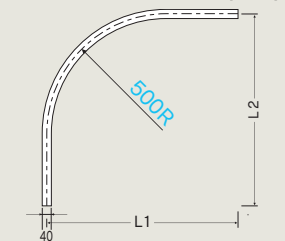
D40カーブレール価格表

(1ケース5本入)

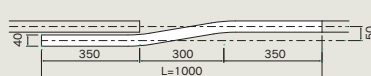
品番	品名	材質	寸法(mm)	価格
15L02-AS	D40カーブレール	アルミ	800×800×500R	
15L02-SL		スチール		
15L07-AS	D40交叉レール	アルミ	L=1000	
15L07-SL		スチール		

D40カーブレール・交叉レール 曲加工と別注カーブレール価格

●カーブレール寸法図 (mm)



●交叉レール寸法図 (mm)




●弓曲カーブレール加工賃と計算方法

弓曲加工賃は、m当り上代7,500円です。
(カット賃含む)
※アルミ700mmR以上、スチール1200mmR以上

計算方法

必要寸法が取れる「レール価格」
+「弓曲加工賃」(m当り7,500円)



●別注カーブレール加工賃と計算方法

別注カーブレール加工賃は、カーブ1ヶ所当り
上代4,500円です。(カット賃含む)
※500mmR、角度付可能

計算方法

必要寸法 (L1+L2) が取れる
「レール価格」+「カーブ加工賃」(4,500円)

●別注・弓曲カーブレール納期と運賃・梱包費

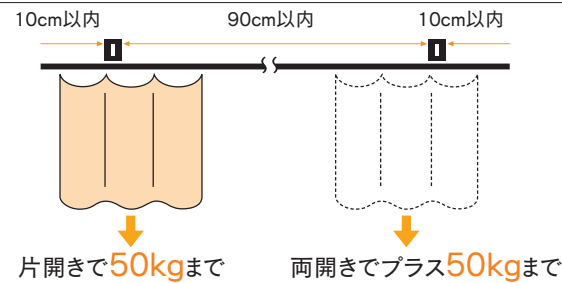
- 別注カーブレールの納期は、12時までの受注分が翌々営業日出荷となります。
- 弓曲カーブレールの納期は、その都度お問合せください。
- 運賃・梱包費は数量に関係なく実費を申し受けます。

※別注・弓曲カーブレールにつきましては、価格・納期をその都度お問合せ下さい。状況により、納期をいただく場合がございます。

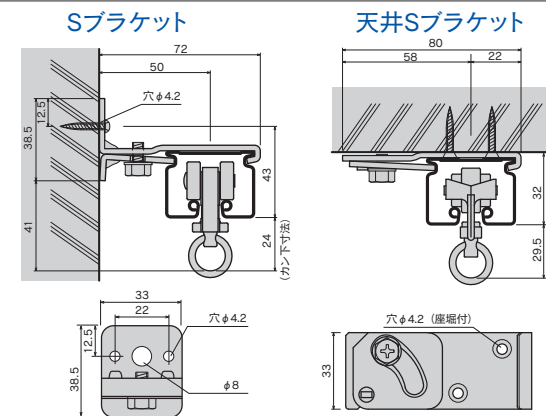
※角度をご指示ください。



D40ブラケット取付間隔とカーテン適正重量表



D40取付寸法図 (mm)



D40部品価格

ランナー・U継金具

D40ランナー-A	D40ワンタッチランナー-A	D40ベアリング入ランナー	D40ベアリング入ワンタッチランナー	D40間仕切用ランナー	U継金具
 カン下寸法 24mm 許容荷重 10kg (入数100)	 カン下寸法 52mm 許容荷重 10kg (入数100)	 カン下寸法 28mm 許容荷重 30kg (入数30)	 カン下寸法 51mm 許容荷重 20kg (入数30)	 ベアリング入 M6 許容荷重 30kg (入数30) ※高さ調整可能	 M6×35 許容荷重 50kg (入数30)
15T12 樹脂・スチール/ユニクロ	15T21 樹脂・スチール/ユニクロ	15T26 ダイカスト/クローム	15T27 ダイカスト/クローム	15T28 ダイカスト/クローム	90T91 スチール/ユニクロ

D40ステージランナー	D40ワンタッチランナー-S	D40スナップランナー	D40後付ランナー	D40後付ワンタッチランナー	 レールに差込み90度回転させるだけ
 カン下寸法 29.5mm 許容荷重 12kg (入数30)	 カン下寸法 50mm 許容荷重 12kg (入数30)	 カン下寸法 26.5mm 許容荷重 10kg (入数100)	 カン下寸法 29mm 許容荷重 10kg (入数100)	 カン下寸法 52mm 許容荷重 10kg (入数100)	
15T15 樹脂・スチール/ユニクロ	15T22 樹脂・スチール/ユニクロ	15T13 樹脂・ダイカスト/ニッケル	15T19 樹脂・スチール/ユニクロ	15T20 樹脂・スチール/ユニクロ	

ブラケット

D40・Sブラケット
 (入数20)
15T41 スチール/ユニクロ

D40天井Sブラケット

 (入数20)
15T51 スチール/ユニクロ

※P71に他ブラケット掲載

キャップ・ストップ

D40キャップストップ	D40中間ストップ	D40壁付ソケット	D40間仕切用壁付ソケットN	D40アルミキャッププレート
 カン下寸法 27mm (入数20)	 カン下寸法 27mm (入数20)	 カン下寸法 24mm (入数20)	 (入数20)	 ※アルミレールにのみ使用可能 ※ステンレス取付ビス付 (入数20)
15T31 スチール/ユニクロ	15T39 スチール/ユニクロ	15T36 スチール/ユニクロ	15T38 スチール/ユニクロ	15T34 アルミ

ジョイント・継パーツ ※P111をご参照ください。

D40ジョイント	D40ローレットジョイント	D40継カパー	D40・TOPカバー	D40インナージョイント
 ※ジョイント部1ヶ所に2本使用してください (入数100)	 ※ジョイント部1ヶ所に2本使用してください (入数100)	 ※ジョイントと併用して使用してください (入数10)	 ※ジョイントと併用して使用してください (入数20)	 ※アルミレールには使用不可 (入数20)
15T61 スチール/ユニクロ	15T63 スチール/ユニクロ	15T62 スチール/ユニクロ	15T65 スチール/ユニクロ	15T64 スチール/クロメート

D40ランナー寸法図 (mm) と許容荷重

ランナー-A	ワンタッチランナー-A	スナップランナー	ワンタッチランナー-S	ステージランナー	ベアリング入ランナー	ベアリング入ワンタッチランナー	後付ランナー	後付ワンタッチランナー
 カン下寸法 24mm 許容荷重 10kg	 カン下寸法 52mm 許容荷重 10kg	 カン下寸法 26.5mm 許容荷重 10kg	 カン下寸法 50mm 許容荷重 12kg	 カン下寸法 29.5mm 許容荷重 12kg	 カン下寸法 28mm 許容荷重 30kg	 カン下寸法 51mm 許容荷重 20kg	 カン下寸法 29mm 許容荷重 10kg	 カン下寸法 52mm 許容荷重 10kg

※材質は主材質のみを表記しております。

OS新製品・施工事例
ラインナップ

OSマルキーゼ
「バー」用部材

OS間仕切ポール
ネットカーテン

OSエコレール
D40アルミ・スチール

OSかんたんカーテン
ソフトシェード・ネット

OSのれんシート
フレーム

テント用部材

オプション部材
各種形状

D40マグネットランナー

D40マグネットランナー(両開)ランナーAタイプ

15Y21
樹脂・スチール/ユニクロ

D40マグネットランナー(両開)ワンタッチランナーAタイプ

15Y23
樹脂・スチール/ユニクロ

D40片マグネットランナー(片開)ランナーAタイプ

15Y31
樹脂・スチール/ユニクロ

D40片マグネットランナー(片開)ワンタッチランナーAタイプ

15Y33
樹脂・スチール/ユニクロ

D40マグネットランナー(両開)ステーションランナータイプ

15Y22
樹脂・スチール/ユニクロ

D40マグネットランナー(両開)ワンタッチランナーSタイプ

15Y24
樹脂・スチール/ユニクロ

D40片マグネットランナー(片開)ステーションランナータイプ

15Y32
樹脂・スチール/ユニクロ

D40片マグネットランナー(片開)ワンタッチランナーSタイプ

15Y34
樹脂・スチール/ユニクロ

D40用各種ブラケット

D40クリップ付天井ブラケット(レールを鋼材に取付ける場合に使用)

Aタイプ(H=17) 15Y15 スチール/ユニクロ
AWタイプ(H=25) 15Y17 スチール/ユニクロ
Bタイプ(H=17) 15Y16 スチール/ユニクロ
BWタイプ(H=25) 15Y18 スチール/ユニクロ

鋼材から持ち出し 鋼材の下

D40天井Sブラケット下地プレート

天井Sブラケット下地プレート 15Y51 スチール/ユニクロ
D40天井Sブラケット下地プレート付 15Y52 スチール/ユニクロ

D40パイプ用ブラケット

32φ用 15Y41 スチール/ユニクロ ¥1,500/個
38φ用 15Y42 スチール/ユニクロ ¥1,500/個

D40・TOPカバー取付方法

①片側のレールに図のようにカバーを差込みネジで固定します。
*ジョイントと併用して使用下さい。

②もう片側のレールを差込みネジで固定します。

D40インナージョイント取付方法

①片側のレールの内部にジョイントを半分まで差込みます。

②もう片側のレールを差込みます。

D40中間吊用部品(伸縮吊棒(V吊可能)) 長さや角度が調整できます

大型伸縮吊棒(D30・ベンダー兼用)	クリップ付大型伸縮吊棒(D30・ベンダー兼用)
400 (H=250~400mm) 15Y91	400 (H=250~400mm) 15Y81
700 (H=400~700mm) 15Y92	700 (H=400~700mm) 15Y82
1000 (H=600~1000mm) 15Y93	1000 (H=600~1000mm) 15Y83
1600 (H=850~1600mm) 15Y94	1600 (H=850~1600mm) 15Y84

※Hは天井面から爪取付穴までの寸法です。
※爪を取付ける固定ネジとフランジナット付です。

※HはH鋼下面から爪取付穴までの寸法です。
※爪を取付ける固定ネジとフランジナット付です。

D40伸縮吊棒爪 15Y96 スチール/ユニクロ

D40伸縮吊棒爪T型 15Y98 スチール/ユニクロ

下地の状況によりV吊の角度が狭くなる場合、吊棒同士が干渉するのを防ぎます。

D40吊ブラケットBタイプ 15Y19 スチール/ユニクロ

伸縮吊棒下地プレート 15Y97 スチール/ユニクロ

D40手引用交叉ランナー

●カーブレールでもスムーズな走行

●業界初! 手引きで使用可能な交叉ランナー

●各所のベアリングが快適な走行を実現

●シート、カーテンを前後左右に引っ張ってもスムーズに走行

●MG付手引用交叉ランナーは、交叉部がマグネットですっきりくっつきシートが開くの防止、シートを閉じたまま通過可能

MG付を使用する際は、片側は通常(MG無)の手引用交叉ランナーを使用下さい。(両側MG付にするとくっつきません)

※マグネットのつきが強い場合はテープを貼って調整してください。

※入角でSブラケット取付時、交叉ランナーの向きによっては壁に干渉する場合があります。

D40手引用交叉ランナー 15T67 (全長350mm)

D40 MG付手引用交叉ランナー 15T69 ¥10,500/個 (全長350mm)

※レール下端からカン下まで32mmです。
※MG付きの納期は12時までの受注分が翌営業日出荷となります。
※丸カンをワンタッチフックに取替可能 プラス¥1,600 (ワンタッチフック取替分のみ逆交叉可能)
納期を確認下さい。カン下寸法53mm。

D40レール参考見積表(Sブラケット・天井Sブラケット)

長さ	価格		部品明細						
	アルミ	スチール	レール	キャップ ストップ	ワンタッチ ランナーA	ブラケット	ジョイント	継ぎカバー	
2.00m			2m1本	2個	12個	3個	—	—	
3.00m			3m1本	2個	18個	5個	—	—	
4.00m			4m1本	2個	24個	6個	—	—	
5.00m			2m1本/ 3m1本	2個	30個	7個	2本	1個	
6.00m			3m1本/ 3m1本	2個	36個	8個	2本	1個	
7.00m			3m1本/ 4m1本	2個	42個	9個	2本	1個	
8.00m			4m1本/ 4m1本	2個	48個	10個	2本	1個	
9.00m			3m3本	2個	54個	11個	4本	2個	
10.00m			3m2本/ 4m1本	2個	60個	12個	4本	2個	

※ブラケット、ランナーの個数は、現場の状況によって追加してください。
※部材のみの価格です。組込賃は含まれておりません。
※5mレールの出荷には実費運賃・梱包費がかかります。その都度、当社担当までお問合せください。

D40紐引用部品(紐引の際に使用してください)

D40紐引用交叉ランナー 15T72 (全長350mm)

D40先導車 15T71 (全長130mm)

D40紐引用交叉ランナーロング 15T80 (全長580mm)

※すべてにステーションランナーの組込みが可能です。
お問い合わせください。
※レール下端からカンまで32mmです。

D40引分車(1車:2車) 15T73 (入数5)

D40紐止プーリー 15T74 (入数1)

引分紐(太さ4.5mm) 15T75 材質:ポリエステル ※100m巻 15,000円

紐引用部品組立イメージ

引分1車 引分2車

交叉ランナー 両開

片開

紐止プーリー

矢印の方向に紐を引くと交叉ランナーが左右に動きます。

矢印の方向に紐を引くと先導車が左に動きます。

準既製品 *準既製品は納期がかかる場合があります。

D40Uボルト付天井ブラケット 28φ用 15Y01 スチール/ユニクロ
35φ用 15Y02 スチール/ユニクロ
43φ用 15Y03 スチール/ユニクロ

D40吊ブラケットAタイプ 15Y12 スチール/ユニクロ

D40天井Wブラケット 15Y13 スチール/ユニクロ

D40持出Sブラケット 15Y06 L=200mm スチール/ユニクロ
15Y07 L=250mm スチール/ユニクロ
15Y08 L=300mm スチール/ユニクロ

D40クランプ付天井ブラケット 15Y20 スチール/ユニクロ

D40寸切りボルト用爪 W3/8 ボルト用 15Y56 スチール/ユニクロ

寸切りボルト用ブラケット取付金具 W3/8ボルト用 φ10 00Y57 スチール/ユニクロ

※使い方はP109をご参照ください。

D40ガイロカン付ランナー

パーゴラ日除け・雨除け専用設計のランナー。

製品特長

- パーゴラ日除け・雨除け専用設計だから、施工ラクラク!
- レールとバーの隙間が小さくてスッキリ!わずか69mm!
- ご自宅のテラスや幼稚園、店舗、リゾート施設におすすめ!



D40ガイロカン付ランナー・ステンレス巻パイプ

D40ランナーA ガイロカン付19φ用	D40ランナーA ガイロカン付25φ用	D40ステンランナーA ガイロカン付19φ用	D40ステンランナーA ガイロカン付25φ用	D40ステン特殊ランナー ガイロカン付25φ用
				
許容荷重10kg (入数20)	許容荷重10kg (入数20)	許容荷重10kg (入数20)	許容荷重10kg (入数20)	許容荷重20kg (入数20)
15Y71 樹脂・スチール/ユニクロ	15Y72 樹脂・スチール/ユニクロ	25Y71 樹脂・ステンレス	25Y72 樹脂・ステンレス	25Y78 ステンレス

D40ステージランナー ガイロカン付19φ用	D40ステージランナー ガイロカン付25φ用	D40ステンステージランナー ガイロカン付19φ用	D40ステンステージランナー ガイロカン付25φ用	ステンレス巻パイプ19φ/25φ
				
許容荷重12kg (入数20)	許容荷重12kg (入数20)	許容荷重12kg (入数20)	許容荷重12kg (入数20)	※納期はその都度お問い合わせください。 長さ 3650mm 厚さ 1.0mm 19φ 25φ (入数10)
15Y73 樹脂・スチール/ユニクロ	15Y74 樹脂・スチール/ユニクロ	25Y73 樹脂・ステンレス	25Y74 樹脂・ステンレス	89R11 89R21 ※材質は主材質のみを表記しております。

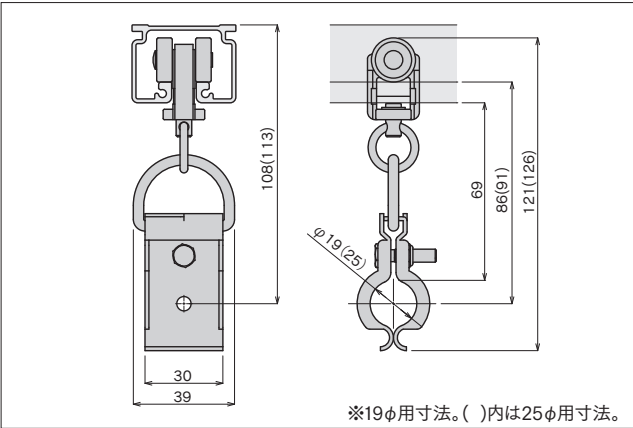
パイプキャップ19φ用/25φ用

19φ用	25φ用
	
19φ用 89R91 樹脂(シルバー)	25φ用 89R92 樹脂(シルバー)



※手引紐取り付け用にガイロカン(Dカン付)のみをご用意しております。(スチール製19φ用¥870/個・25φ用¥970円/個、ステンレス製19φ用¥1,700/個・25φ用¥2,100/個)
※ガイロカン付ランナーは、各種ランナーでの対応も可能です。お問い合わせください。
※材質は主材質のみを表記しております。

D40ランナーA ガイロカン付寸法図(mm)



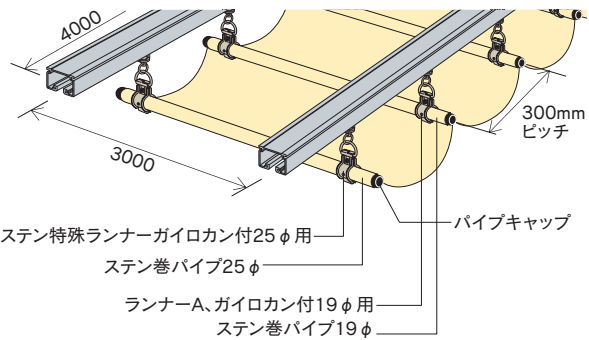
レール下からパイプ上まで約69mmと垂れ巾が小さいからスッキリ仕上がります。



※レール長さ6m(ジョイント)、レール間(幅)3m以内で施工ください。
※手引紐取り付け用にガイロカンのみをご用意しております。お問い合わせください。

D40ガイロカン付ランナー参考見積表(Sブラケット・天井Sブラケット)

L4000mm×W3000mm、ランナー300mmピッチ、D40アルミレール使用時の必要部材



品番	部品明細	数量	備考
15L40-AS	D40レール アルミ・4m	2本	
15T51(T41)	D40・天井Sブラケット(Sブラケット)	12個	
15T31	D40キャップストップ	4個	
G31	ワンタッチフック	2個	
25Y78	D40ステン特殊ランナー ガイロカン付25φ用	2個	先導用
89R21	ステン巻パイプ25φ・3650mm	1本	
89R92	パイプキャップ25φ用	2個	
15Y71	D40ランナーAガイロカン付19φ用	28個	
89R11	ステン巻パイプ19φ・3650mm	14本	
89R91	パイプキャップ19φ用	28個	
合 計			

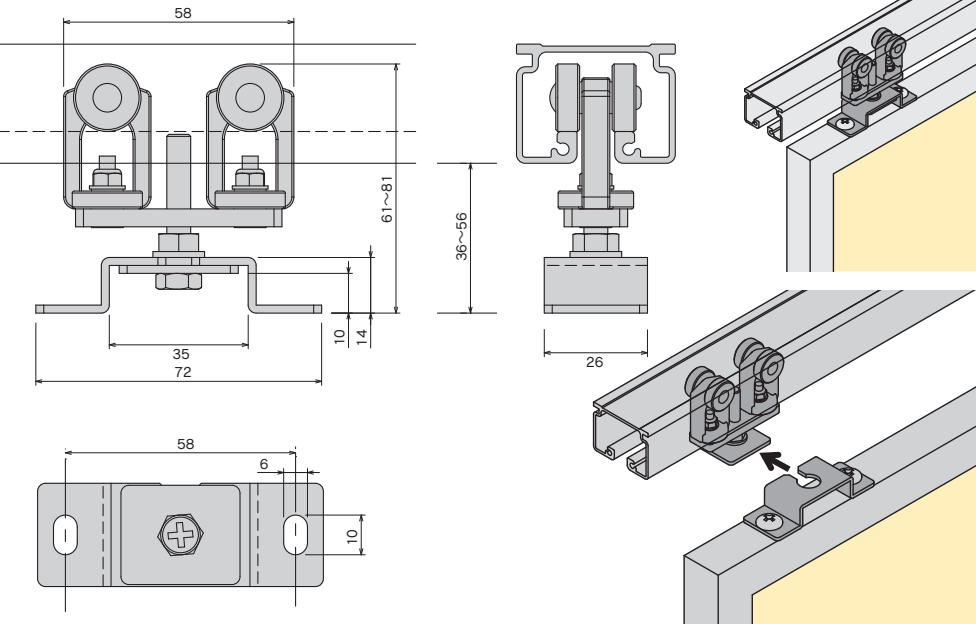
D40扉吊用ランナー


D40レールで使える扉吊専用ランナー。

製品特長

- OSエコレールのベストセラーD40レールで使える扉吊用ランナー。
 - 高さ調節可能(調整幅20mm)
 - 扉のみの取外しが可能で施工がしやすい。
 - 複車ランナーでスムーズな走行。
 - ランナー1個あたりの許容荷重は、20kg!
- ※扉1枚に対して必ず2個で使用してください。外部では使用しないでください。

設置イメージ図



D40扉吊用ランナー

許容荷重 20kg (入数20)
15Y68 樹脂・スチール/ユニクロ

※材質は主材質のみを表記しております。

OS新製品・施工事例
ラインナップ

OSマルキーゼ
「パーゴラ用部材」

OS間仕切ポール
ネットカーテン

OSエコレール
D40アルミ・スチール


OSかんたんカーテン
ソフトマテネット

OSのれんシート
フレーム

テント用部材


オープン部材
各種形状

チューブに隙間シートを通すだけで簡単取付、カーテンと共生地にすれば見映えもすっきり




レール仕様
●アルミ アルミニウム合金押出型材：アルマイト仕上げ

取付
説明書



隙間シート
取付方法
動画



D40プレート取付間隔とカーテン適正重量表

10cm以内	90cm以内	10cm以内
片開きで50kgまで		両開きでプラス50kgまで

製品特長

- レールとカーテンの隙間をなくし、防塵・防音・防虫機能を高めます。また、保温性を高め、省エネ対策にも大きな効果を発揮します。
- 隙間シートはチューブを入れるだけで簡単に取付可能、工具不要です。
- 隙間シートをカーテンと共生地で加工することですっきり納まります。
- 隙間シートも用意しました。縫製加工不要です。
- D40の殆どの部品が使用できます。

D40隙間シートレール価格表 (1ケース10本 (5mは5本) 入)

品番	品名	材質	寸法	価格
20L20-AS	D40隙間シートレール	アルミ	2.00m	
20L30-AS			3.00m	
20L40-AS			4.00m	

※5m (¥19,500/本) もあります。5mレールの出荷には実費運賃・梱包費がかかります。納期と併せ、その都度、弊社担当までお問合せください。
※レールのみの価格です。隙間シート別売。

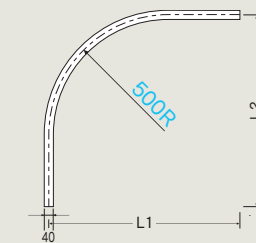
D40隙間シートカーブレール価格表 (1ケース5本入)

品番	品名	材質	寸法(mm)	価格
20L02-AS	D40隙間シートカーブレール	アルミ	800×800×500R	

※レールのみの価格です。隙間シート別売。

D40隙間シートカーブレール 曲加工と別注カーブレール価格

●カーブレール寸法図 (mm)



●弓曲カーブレール加工賃と計算方法

弓曲加工賃は、m当り上代7,500円です。(カット賃含む)
※アルミ700mmR以上

計算方法

必要寸法が取れる「レール価格」+「弓曲加工賃」
(m当り7,500円)



●別注カーブレール加工賃と計算方法

別注カーブレール加工賃は、カーブ1ヶ所当り上代4,500円です。(カット賃含む)

※500mmR, 角度付可能

計算方法

必要寸法(L1+L2)が取れる「レール価格」+「カーブ加工賃」(4,500円)

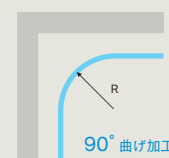


●別注・弓曲カーブレール納期と運賃・梱包費

- 別注カーブレールの納期は、12時までの受注分が翌々営業日出荷となります。
- 弓曲カーブレールの納期は、その都度お問合せください。
- 運賃・梱包費は数量に関係なく実費を申し受けます。

*別注・弓曲カーブレールにつきましては、価格・納期をその都度お問合せください。
状況により、納期をいただく場合がございます。

※角度をご指示ください。



90° 曲げ加工







120° 曲げ加工



135° 曲げ加工

D40隙間シートレール部品価格

※D40の殆どの部品が使用できます。P67~74 (継力バー、壁付ソケットはシートが通しません。)

PEチューブ	PEチューブ100m巻	止プラグ	D40隙間シート
 ※最長 20mまで 樹脂/半透明	 (100m巻) 樹脂/半透明	 ステンレスビス付(4×35) 93T56 樹脂/白 ※キャップを使用する際は不要です。	 (入数10) ※最長 12mまで ビニール(塩ビ 0.2mm)/半透明
93T55 2.0m 93T53 3.0m 93T54 4.0m 93T57 5.0m 93T51 m当り			20T90 1.00m 20T97 7.00m 20T92 2.00m 20T98 8.00m 20T93 3.00m 20T99 9.00m 20T94 4.00m 20T91X0 10.00m 20T95 5.00m 20T91X1 11.00m 20T96 6.00m 20T91X2 12.00m



D40隙間シートレール参考見積表(Sブラケット・天井Sブラケット)

長さ	価格	部品明細							
	アルミ	レール	キャップストップ	ワンタッチランナー-A	ブラケット	ジョイント	TOPカバー	PEチューブ	隙間シート
2.00m		2m1本	2個	12個	3個	—	—	2m1本	2m1枚
3.00m		3m1本	2個	18個	5個	—	—	3m1本	3m1枚
4.00m		4m1本	2個	24個	6個	—	—	4m1本	4m1枚
5.00m		2m1本/3m1本	2個	30個	7個	2本	1個	5m1本	5m1枚
6.00m		3m2本	2個	36個	8個	2本	1個	6m1本	6m1枚
7.00m		3m1本/4m1本	2個	42個	9個	2本	1個	7m1本	7m1枚
8.00m		4m2本	2個	48個	10個	2本	1個	8m1本	8m1枚
9.00m		3m3本	2個	54個	11個	4本	2個	9m1本	9m1枚
10.00m		3m2本/4m1本	2個	60個	12個	4本	2個	10m1本	10m1枚

※ブラケット、ランナーの個数は、現場の状況によって追加してください。 ※部材のみの価格です。組込賃は含まれておりません。
※5mレールの出荷には実費運賃・梱包費がかかります。その都度、当社担当までお問合せください。

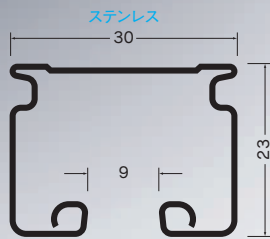


D30 ステンレス

レール〈ステンレス SUS304〉

食料品・医療・精密機械・水廻り・腐食や錆びが気になる現場に、ステンスレール

D30レール断面図 (mm)



商品紹介 動画*



レール仕様

●ステンレス ステンレス鋼板SUS304：ヘアーライン仕上げ

取付 説明書



製品特長

- 食料品、医療等の作業場、精密機械などのクリーンルーム、コンピューター・サーバールーム(ウィスカ対策)、水廻りの間仕切シートの吊下げに。
- D30レール〈ステンレス〉は、耐食・耐錆・耐摩耗性に優れたオールステンレス(SUS304)レールです。部品にもステンレスを使用しています。

ステンレスのお手入れ
ステンレスは他の金属と比べ耐食性に優れていますが、使用条件や環境により錆びが発生します。錆びの原因や状態は、個々のケースにより様々です。錆びが発生した場合はそれぞれの状況に応じた清掃や除去を出来るだけ早く行うことが大切です。清掃や除去した後は必ず十分に水拭きして洗剤や薬液が残らないようにし、最後に乾いた布で仕上げてください。

D30レール〈ステンレス〉価格表

(1ケース16本 (5mは8本)入)

品番	品名	材質	寸法	価格
13L20-SU	D30レール	ステンレス (SUS304)	2.00m	
13L30-SU			3.00m	
13L40-SU			4.00m	

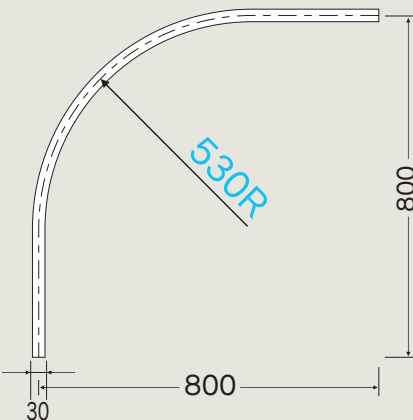
※5m (¥20,000/本) もあります。5mレールの出荷には実費運賃・梱包費がかかります。納期と併せ、その都度、弊社担当までお問合せください。

D30カーブレール〈ステンレス〉価格表

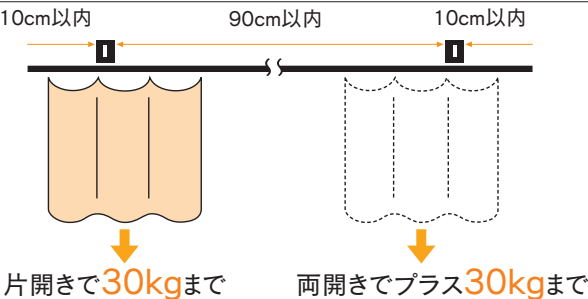
(1ケース10本入)

品番	品名	材質	寸法(mm)	価格
13L02-SU	D30カーブレール	ステンレス (SUS304)	800×800×530R	

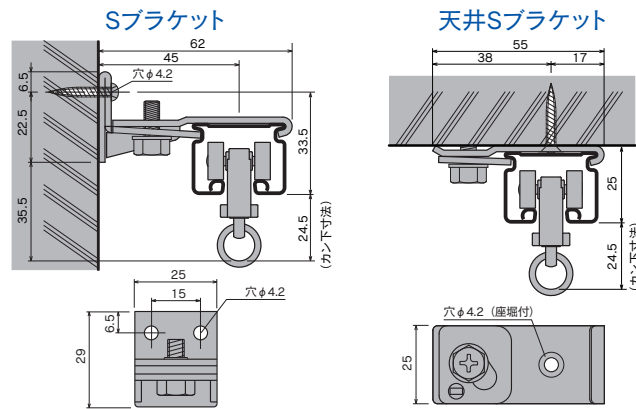
D30カーブレール〈ステンレス〉寸法図 (mm)



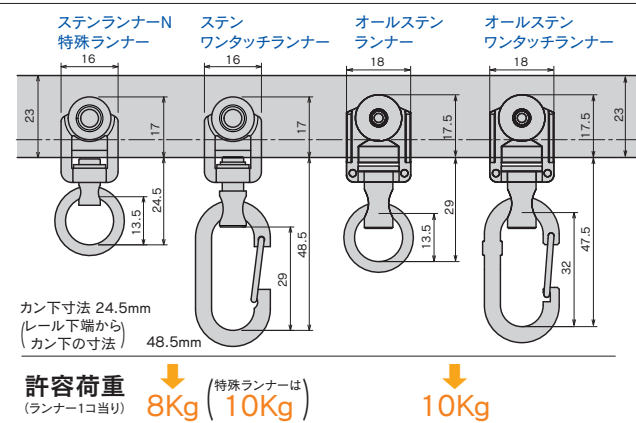
D30〈ステンレス〉ブラケット取付間隔とカーテン適正重量表



D30〈ステンレス〉取付寸法図 (mm)



D30〈ステンレス〉ランナー寸法図 (mm) と許容荷重



D30〈ステンレス〉部品価格

ランナー

D30ステンランナーN	D30ステンワンタッチランナー	D30特殊ランナー
カン下寸法 24.5mm (許容荷重8kg) (入数100)	カン下寸法 48.5mm (許容荷重8kg) (入数100)	カン下寸法 24.5mm 本体:ダイカスト製 コロ:真鍮製 (許容荷重10kg) (入数100)
13T14 樹脂・ステンレス	13T12 樹脂・ステンレス	12T17 ステンレス・ダイカスト/ニッケル

ブラケット

D30ステンSブラケット	D30ステン天井Sブラケット
(入数20)	(入数20)
13T41 ステンレス	13T51 ステンレス

ジョイント・継パーツ

D30ステンジョイント
100 ※ジョイント部1ヶ所に2本 使用してください (入数100)
13T61 ステンレス

キャップ・ストップ

D30ステンキャップストップ	D30ステン中間ストップ	D30ステン壁付ソケット	D30ステン間仕切用壁付ソケットN
カン下寸法 21mm (入数20)	カン下寸法 21mm (入数20)	カン下寸法 21mm (入数20)	(入数20)
13T31 ステンレス	13T39 ステンレス	13T36 ステンレス	13T38 ステンレス

オール ステンスランナー

NEW

- ・全てがステンレス製の (D30用)ランナー
- ・耐久性抜群、高温(〜80°)での使用可能
- ・ベアリング入で軽快に走行

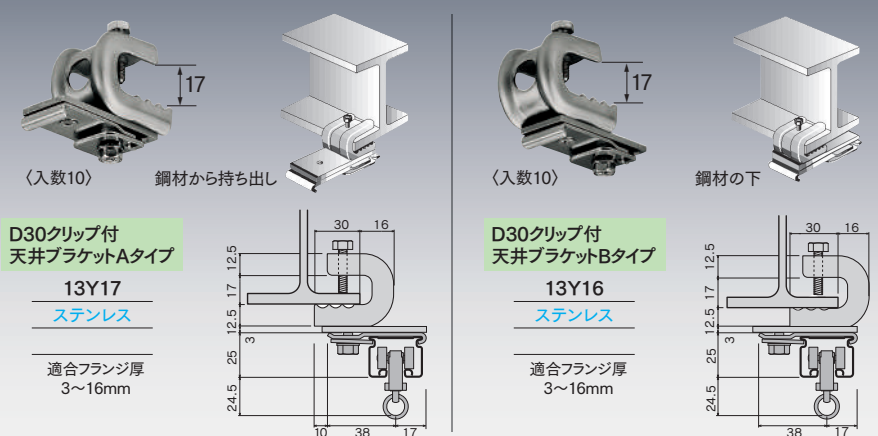
D30オールステンランナー

ベアリング入		カン下寸法 29mm (許容荷重10kg)	※スチールレール には使用不可 (入数100)
		13T23 ステンレス	

D30オールステンワンタッチランナー

ベアリング入		カン下寸法 47.5mm (許容荷重10kg)	※スチールレール には使用不可 (入数100)
		13T24 ステンレス	

D30〈ステンレス〉クリップ付天井ブラケット



D30〈ステンレス〉レール参考見積表(Sブラケット・天井Sブラケット)

長さ	価格	部品明細 (ステンレス製)					
		レール	キャップストップ	ワンタッチランナー	ブラケット	ジョイント	継カバー
2.00m		2m1本	2個	12個	3個	—	—
3.00m		3m1本	2個	18個	5個	—	—
4.00m		4m1本	2個	24個	6個	—	—
5.00m		2m1本/3m1本	2個	30個	7個	2本	1個
6.00m		3m1本/3m1本	2個	36個	8個	2本	1個
7.00m		3m1本/4m1本	2個	42個	9個	2本	1個
8.00m		4m1本/4m1本	2個	48個	10個	2本	1個
9.00m		3m3本	2個	54個	11個	4本	2個
10.00m		3m2本/4m1本	2個	60個	12個	4本	2個

※ブラケット、ランナーの個数は、現場の状況によって追加してください。 ※部材のみの価格です。組込賃は含まれておりません。
※5mレールの出荷には実費運賃・梱包費がかかります。その都度、当社担当までお問合せください。

D30〈ステンレス〉中間吊用部品

〈伸縮吊棒(V吊可能)〉 (長さ・角度が調整できます。)	大型伸縮吊棒ステンレス (D40・ベンダー兼用)
400 (H=250~400mm) 13Y91	
700 (H=400~700mm) 13Y92	
1000 (H=600~1000mm) 13Y93	
1600 (H=850~1600mm) 13Y94	

※Hは天井面から爪取付穴までの寸法です。
※爪を取付ける固定ネジとフランジナット付です。
吊棒天井面寸法図
長さの調整方法
①ジョイント部にある伸縮止め金具の六角穴付ボルトを両方から締めて仮止めてください。
②長さが決まったら、ボルトが食い込むまできつ最後に締めて完全に固定してください。一度締めるとパイプが変形して伸縮できなくなりますので注意してください。
※ボルトの締付けには六角レンチ4mm (対辺寸法)を使用してください。

D30ステン吊ブラケット Bタイプ
13Y19 ステンレス
(入数20)

※材質は主材質のみを表記しております。

OS新製品・施工事例
ラインナップ

OSマルキーゼ
「バー」ラ用部材

OS間仕切ボール
ネットカーテン

OSエコレール
D30ステンレール

OSかんたんカーテン
ソフトマネットシート

OSのれんシート
フレーム

テント用部材

オープン部材
各種形状

D30

アルミ・スチール

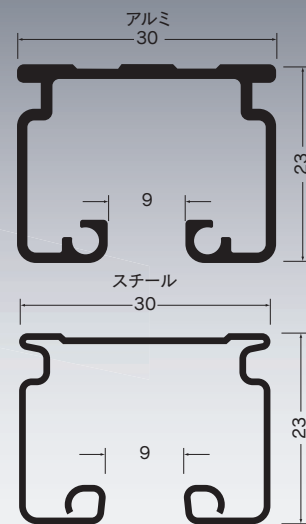
レール〈アルミ・スチール〉

重量カーテンから暗幕、間仕切りシートやネットと幅広い用途に使用いただけるレール

商品紹介
動画*



D30レール断面図 (mm)



取付
説明書



レール仕様

- アルミ アルミニウム合金押出型材：アルマイト仕上げ
 - スチール 合成樹脂被膜金属積層板：シルバー仕上げ
- ※アルミには、ホワイト・ブラック色もあります。P63～66をご参照ください。

製品特長

- 学校の体育館、公民館等の集会場、ホテルのロビーなど重量カーテンや暗幕の吊下げに最適です。
- 工場の作業場、事務所、クリーンルームの間仕切りシートや複合施設の防犯ネットなど、多種多様のニーズに幅広く使用できるレールです。
- ランナーは優れた走行性と耐荷重性を兼ね備えています。使用用途によって使い分け出来る4種類のランナーを用意しました。

D30レール価格表

(1ケース16本 (5mは8本)入)

品番	品名	材質	寸法	価格
12L20-AS	D30レール	アルミ	2.00m	
12L30-AS			3.00m	
12L40-AS			4.00m	
12L20-SL	D30レール	スチール	2.00m	
12L30-SL			3.00m	
12L40-SL			4.00m	

※5m (アルミ：¥10,000/本、スチール：¥9,000/本) もあります。5mレールの出荷には実費運賃・梱包費がかかります。納期と併せ、その都度、弊社担当までお問合せください。

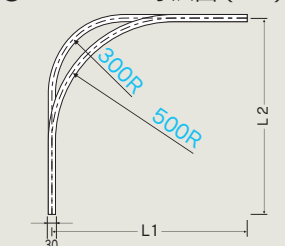
D30カーブレール、交叉レール価格表

(1ケース10本入)

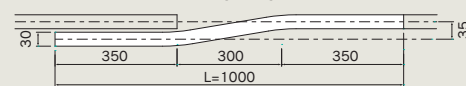
品番	品名	材質	寸法(mm)	価格
12L01-AS	D30カーブレール	アルミ	800×800×300R	
12L02-AS			800×800×500R	
12L01-SL		スチール	800×800×300R	
12L02-SL			800×800×500R	
12L07-AS	D30交叉レール	アルミ	L=1000	
12L07-SL		スチール	L=1000	

D30カーブレール・交叉レール 曲加工と別注カーブレール価格

●カーブレール寸法図 (mm)



●交叉レール寸法図 (mm)



●弓曲カーブレール加工賃と計算方法

弓曲加工賃は、m当り上代6,500円です。
(カット賃含む)
※アルミ600mmR以上、スチール1100mmR以上

計算方法
必要寸法が取れる「レール価格」+
「弓曲加工賃」(m当り6,500円)



●別注カーブレール加工賃と計算方法

別注カーブレール加工賃は、
カーブ1ヶ所当り上代4,000円です。(カット賃含む)
※300・500mmR、角度付可能

計算方法
必要寸法(L1+L2)が取れる
「レール価格」+「カーブ加工賃」(4,000円)

●別注・弓曲カーブレール納期と運賃・梱包費

- 別注カーブレールの納期は、12時までの受注分が翌々営業日出荷となります。
 - 弓曲カーブレールの納期は、その都度お問合せください。
 - 運賃・梱包費は数量に関係なく実費を申し受けます。
- ※別注・弓曲カーブレールにつきましては、価格・納期をその都度お問合せ下さい。状況により、納期をいただく場合がございます。

※角度をご指示ください。



D30部品価格

ランナー

D30ランナー	D30ランナーN	D30ワンタッチランナー	D30ベアリング入ランナー	D30ベアリング入ワンタッチランナー	D30間仕切用ランナー
カン下寸法 21mm (許容荷重6kg) 〈入数100〉	カン下寸法 24.5mm (許容荷重8kg) 〈入数100〉 ※軸をスチールにし強度をUPしました。	カン下寸法 48.5mm (許容荷重8kg) 〈入数100〉	カン下寸法 27mm (許容荷重20kg) 〈入数30〉 ベアリング入	カン下寸法 47mm (許容荷重20kg) 〈入数30〉 ベアリング入	カン下寸法 M6 (許容荷重20kg) 〈入数30〉 ベアリング入 ※高さ調整可能
12T11 樹脂・スチール/ユニクロ	12T14 樹脂・スチール/ユニクロ	12T12 樹脂・スチール/ユニクロ	12T26 ダイカスト/クローム	12T27 ダイカスト/クローム	12T28 ダイカスト/クローム

D30ヒートランナー	D30特殊ランナー	D30後付ランナー	D30後付ワンタッチランナー
カン下寸法 24.5mm (許容荷重10kg) 〈入数100〉	カン下寸法 24.5mm 本体：ダイカスト製 コ：真鍮製 (許容荷重10kg) 〈入数100〉	カン下寸法 28.5mm (許容荷重8kg) 〈入数100〉	カン下寸法 48.5mm (許容荷重8kg) 〈入数100〉 レールに差込む際はプライヤーを使用してください。
12T13 樹脂・ダイカスト/ニッケル	12T17 ステンレス・ダイカスト/ニッケル	12T19 樹脂・スチール/ユニクロ	12T20 樹脂・スチール/ユニクロ

ブラケット

D30・Sブラケット	D30天井Sブラケット
〈入数20〉	〈入数20〉
12T41 スチール/ユニクロ	12T51 スチール/ユニクロ

※P81～83に他ブラケット掲載

キャップ・ストップ

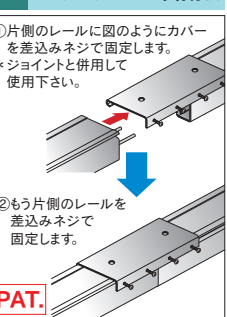
D30キャップストップ	D30中間ストップ	D30壁付ソケット	D30間仕切用壁付ソケットN	D30アルミキャッププレート
カン下寸法 21mm (入数20)	カン下寸法 21mm (入数20)	カン下寸法 21mm (入数20)	〈入数20〉	※アルミレールにのみ使用可能 ※ステンレス取付ビス付 (入数20)
12T31 スチール/ユニクロ	12T39 スチール/ユニクロ	12T36 スチール/ユニクロ	12T38 スチール/ユニクロ	12T34 アルミ

ジョイント・継パーツ

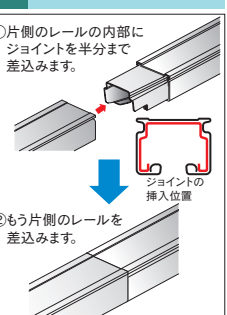
※P111をご参照ください。

D30ジョイント	D30ローレットジョイント	D30継カバー	D30・TOPカバー	D30インナージョイント
100 ※ジョイント部1ヶ所に2本使用してください (入数100)	40 ※ジョイント部1ヶ所に2本使用してください (入数100)	※ジョイントと併用して使用してください (入数10)	※ジョイントと併用して使用してください (入数20)	※アルミレールには使用不可 (入数20)
12T61 スチール/ユニクロ	12T63 スチール/ユニクロ	12T62 スチール/ユニクロ	12T65 スチール/ユニクロ	12T64 スチール/ユニクロ

D30・TOPカバー取付方法



D30インナージョイント取付方法







D30ランナー寸法図 (mm) と許容荷重

	ランナー	ランナーN 特殊ランナー	ワンタッチランナー	ヒートランナー	後付ランナー	後付ワンタッチランナー
カン下寸法 (レール下端から カン下の寸法)	21mm	24.5mm	48.5mm	24.5mm	28.5mm	48.5mm
許容荷重 (ランナー1コ当り)	6kg	8kg <small>(特殊ランナーは 10kg)</small>	8kg	10kg	8kg	8kg


※材質は主材質のみを表記しております。

D30マグネットランナー

D30マグネットランナー(両開) 通常ランナータイプ	D30マグネットランナー(両開) ワンタッチランナータイプ	D30片マグネットランナー(片開) 通常ランナータイプ	D30片マグネットランナー(片開) ワンタッチランナータイプ
 カン下寸法30mm (入数10)	 カン下寸法48.5mm (入数10)	 カン下寸法30mm (入数10)	 カン下寸法48.5mm (入数10)
12Y21 樹脂・スチール/ユニクロ	12Y23 樹脂・スチール/ユニクロ	12Y31 樹脂・スチール/ユニクロ	12Y33 樹脂・スチール/ユニクロ


D30用各種ブラケット

D30クリップ付天井ブラケット(レールを鋼材に取付ける場合に使用)




Aタイプ
12Y17
スチール/ユニクロ
適合フランジ厚 3~12mm

クリップとブラケットをビスで取付



ビスタイプ
12Y15
スチール/ユニクロ
適合フランジ厚 3~12mm


クリップとブラケットを溶接




溶接タイプ
12Y16
スチール/ユニクロ
適合フランジ厚 3~12mm

D30天井Sブラケット下地プレート

- レールにブラケットを取付けてから天井に施工可能、作業効率アップ!
- D40、D30天井Sブラケット兼用




天井Sブラケット
下地プレート
12Y51
スチール/ユニクロ



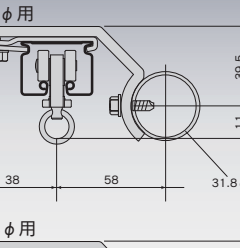
D30天井Sブラケット
下地プレート付
12Y52
スチール/ユニクロ

D30パイプ用ブラケット

- レールをパイプに取付る場合に使用



32φ用
12Y41
スチール/ユニクロ



38φ用
12Y42
スチール/ユニクロ

<p>準既製品 *準既製品は納期がかかる場合があります。</p> <p>準</p> <p>D30Uボルト付天井ブラケット</p>  <p>28φ用 12Y01 35φ用 12Y02 43φ用 12Y03 スチール/ユニクロ</p>	<p>準</p> <p>D30吊ブラケットAタイプ</p>  <p>12Y12 スチール/ユニクロ</p>	<p>準</p> <p>D30天井Wブラケット</p>  <p>12Y13 スチール/ユニクロ</p>	<p>準</p> <p>D30持出Sブラケット</p>  <p>12Y06 12Y07 12Y08 スチール/ユニクロ</p>	<p>準</p> <p>D30持出Wブラケット</p>  <p>12Y18 スチール/ユニクロ</p>	<p>準</p> <p>D30寸切りボルト用爪</p>  <p>W3/8ボルト用 12Y56 スチール/ユニクロ</p>	<p>準</p> <p>寸切りボルト用ブラケット取付金具</p>  <p>W3/8ボルト用 適合レール: D30レール 00Y57 スチール/ユニクロ</p>
--	---	---	---	--	--	---

OSキャップセット

OSキャップセット(ホワイト)	OSキャップセット(ダーク)
 G63 樹脂 (入数100)	 G64 樹脂 (入数100)

D30中間吊用部品 (伸縮吊棒 (V吊可能)) 長さ&角度が調整できます

大型伸縮吊棒 (D40・ベンダー兼用)

400 (H=250~400mm) 12Y91
700 (H=400~700mm) 12Y92
1000 (H=600~1000mm) 12Y93
1600 (H=850~1600mm) 12Y94


(入数20)

クリップ付大型伸縮吊棒 (D40・ベンダー兼用)

400 (H=250~400mm) 12Y81
700 (H=400~700mm) 12Y82
1000 (H=600~1000mm) 12Y83
1600 (H=850~1600mm) 12Y84

(入数20)

吊棒天井付面
寸法図



長さの調整方法

- ①ジョイント部にある伸縮止め金具の六角穴付ボルトを両方から締めて仮止めてください。
- ②長さが決まったら、ボルトが食い込むまできつく最後まで締めて完全に固定してください。一度締めるとパイプが変形して伸縮出来なくなりますので注意してください。

※ボルトの締付けには六角レンチ4mm(対応寸法)を使用ください。

D30手引用交叉ランナー

- カーブレールでもスムーズな走行。(500Rで使用ください。)
- 業界初! 手引きで使用可能な交叉ランナー
- 各所のベアリングが快適な走行を実現
- シート、カーテンを前後左右に引っ張ってもスムーズに走行
- MG付手引用交叉ランナーは、交叉部がマグネットですっかりくっつきシートが開くのを防止、シートを閉じたまま通過可能

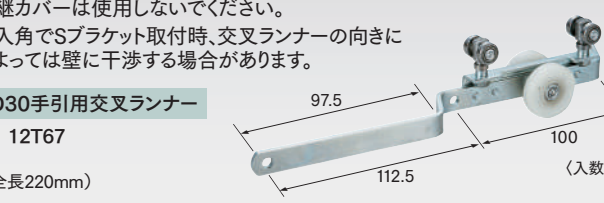
MG付を使用する際は、片側は通常(MG無)の手引用交叉ランナーを使用ください。(両側MG付にするとくっつきません)

※マグネットのつきが強い場合はテープ等を貼って調整してください。

※継カバーは使用しないでください。


※入角でSブラケット取付時、交叉ランナーの向きによっては壁に干渉する場合があります。

D30手引用交叉ランナー



12T67
(全長220mm) (入数10)

D30 MG付手引用交叉ランナー



12T69
(全長220mm) (入数10)


D30レール参考見積表 (Sブラケット・天井Sブラケット)

長さ	価格(アルミ)		価格(スチール)		部品明細				
	S ブラケット	天井S ブラケット	S ブラケット	天井S ブラケット	レール	キャップ ストップ	ワンタッチ ランナー	ブラ ケット	ジョイ ント
2.00m					2m1本	2個	12個	3個	-
3.00m					3m1本	2個	18個	5個	-
4.00m					4m1本	2個	24個	6個	-
5.00m					2m1本/ 3m1本	2個	30個	7個	2本
6.00m					3m1本/ 3m1本	2個	36個	8個	2本
7.00m					3m1本/ 4m1本	2個	42個	9個	2本
8.00m					4m1本/ 4m1本	2個	48個	10個	2本
9.00m					3m3本	2個	54個	11個	4本
10.00m					3m2本/ 4m1本	2個	60個	12個	4本

※ブラケット、ランナーの個数は、現場の状況によって追加してください。
※部材のみの価格です。組込賃は含まれておりません。
※5mレールの出荷には実費運賃・梱包費がかかります。その都度、当社担当までお問合せください。


D30紐引用部品 (紐引の際に使用してください)

D30紐引用交叉ランナー



12T72
(全長220mm) (入数10)


D30先導車



12T71
(全長115mm) (入数10)


※レール下端から穴下まで20mmです。
※逆交叉も可能です。お問合せください。

D30引分車(1車:2車)




12T73
(入数5)

D30紐止プーリー



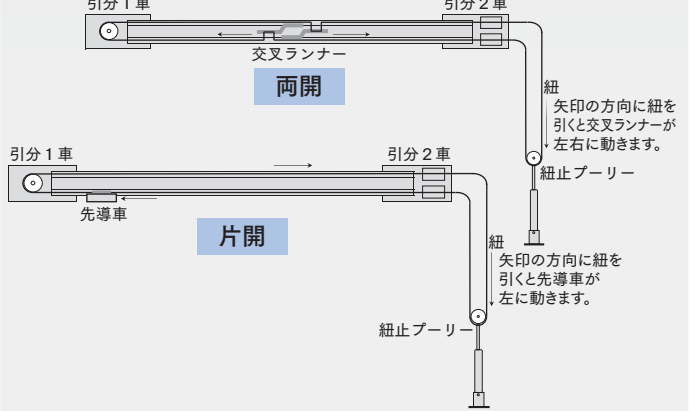
12T74
(入数10)

引分紐(太さ3.5mm)



12T75
※100m巻 11,500円
材質:ポリエステル
※外部使用不可

紐引用部品組立イメージ



D30パイプバンド付ブラケット

イベントテントなどレールをパイプに
仮設として取付ける際に使用

PAT.製品

- 32φのパイプに簡単取付、蝶ナットを締めるだけ
- レールの取付もワンタッチブラケットで押えるだけ
- 工具不要、滑り止め付



(入数10)

32φ用	38φ用
12Y46	12Y47
スチール/ユニクロ	スチール/ユニクロ

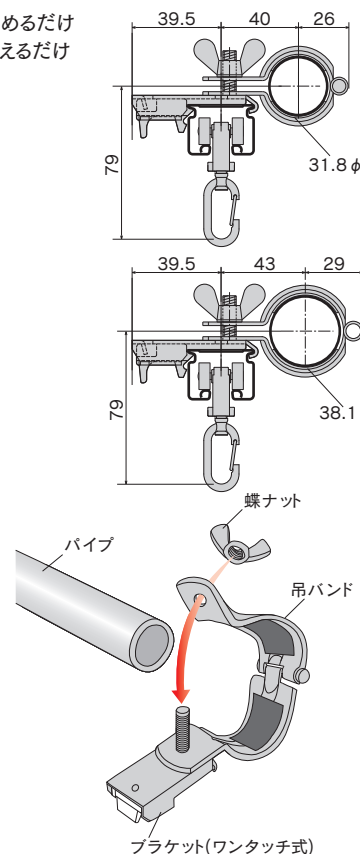
取付方法

- ①吊バンドを開きパイプを挟みます。
- ②蝶ナットをブラケットが回らないようにしっかり締め固定します。
- ③レールをブラケット(ワンタッチ式)に取付ます。

商品紹介
動画*



取付
説明書



D30ワンタッチブラケット

- 業界初!押えるだけでレールが取付くワンタッチブラケット
- 取付時間大幅短縮、1人で取付、作業効率大幅UP!
- レール取付は工具不要、ネジなし、はめるだけで完全固定!
- 仮止機能付、レールの位置合せ簡単!
- 爪を押えるだけで取外しもOK!

D30ワンタッチSブラケット

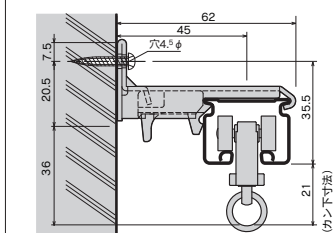


(入数20)

D30ワンタッチ天井Sブラケット

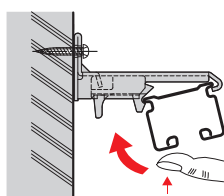


(入数20)

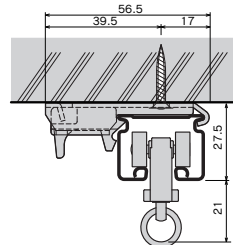


取付方法(ワンタッチ式)

- ①レールをブラケットの先に引掛け、爪(樹脂)に軽く押しあて仮止します。
仮止の状態では左右の位置を調整します。
- ②仮止の位置からさらに強くレールを押込むと固定されます。




指で押すだけ



パイプテント



仮設テント



* (QRコードから誘導されるサイトについてのご注意)
●当サイト及び動画の視聴は無料ですが、通信料金はお客様のご負担となります。 ●当サイト上のコンテンツやURLを予告なく変更もしくは削除することがあります。
※価格はすべて定価です。消費税は含まれておりません。 ※材質は主材質のみを表記しております。

D30

隙間シートレール<アルミ> PAT.製品

レールに隙間シートを差込むだけで簡単取付、カーブも納まりスッカリ



隙間シート
取付方法
動画



レール仕様

- アルミ アルミニウム合金押出型材 : アルマイト仕上げ

製品特長

- レールとカーテンの隙間をなくし、防塵・防音・防虫機能を高めます。
また、保温性を高め、省エネ対策にも大きな効果を発揮します。
- 隙間シートは簡単に取付可能、工具不要です。
- D30の殆どの部品が使用できます。

D30隙間シートレール価格表 (1ケース16本 (5mは8本) 入)

品番	品名	材質	寸法	価格
11L20-AS	D30隙間シートレール	アルミ	2.00m	
11L30-AS			3.00m	
11L40-AS			4.00m	

※5m (¥11,000/本) もあります。5mレールの出荷には実費運賃・梱包費がかかります。納期と併せ、その都度、弊社担当までお問合せください。
※レールのみの価格です。隙間シート別売。

D30隙間シートカーブレール価格表 (1ケース10本入)

品番	品名	材質	寸法(mm)	価格
11L01-AS	D30隙間シートカーブレール	アルミ	800×800×300R	

※レールのみの価格です。隙間シート別売。

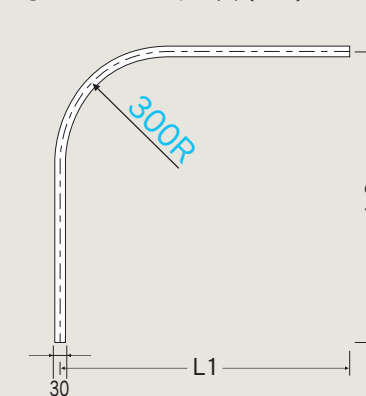
D30隙間シートレール部品価格

D30隙間シート	
200	(入数10)
ビニール(塩ビ 0.2mm)/半透明	※最長 10mまで
11T90	1.00m
11T92	2.00m
11T93	3.00m
11T94	4.00m
11T95	5.00m
11T96	6.00m
11T97	7.00m
11T98	8.00m
11T99	9.00m
11T91X0	10.00m

※D30の殆どの部品が使用できます。P77~83 (継カバー、壁付ソケットはシートが通れません。)

D30隙間シートカーブレール 曲加工と別注カーブレール価格

●カーブレール寸法図 (mm)



●別注カーブレール加工賃と計算方法

別注カーブレール加工賃は、カーブ1ヶ所当り上代4,000円です。(カット賃含む)
※300mmR、角度付可能

計算方法

必要寸法(L1+L2)が取れる「レール価格」+「カーブ加工賃」(4,000円)

●別注カーブレール納期と運賃・梱包費

- 別注カーブレールの納期は、12時までの受注分が翌々営業日出荷となります。
- 運賃・梱包費は数量に関係なく実費を申し受けます。

*別注カーブレールにつきましては、価格・納期をその都度お問合せ下さい。
状況により、納期をいただく場合がございます。

OS新製品・施工事例
ラインナップ

OSマルキーズ
「バー」ラ用部材

OS間仕切ホール
ネットカーテン

OSエコレール
D30隙間シートレール

OSかんたんカーテン
ソフトマネットテント

OSのれんシート
フレーム


テント用部材

オプション部材
各種形状


ベンダー

レール〈アルミ〉


現場で簡単に曲げられる手曲げレール。 清掃が簡単にでき食品等の現場に最適!



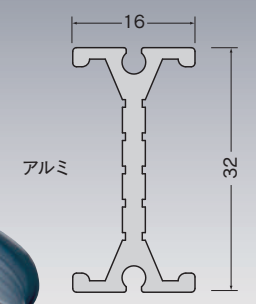
商品紹介
動画*



取付
説明書



ベンダーレール
断面図 (mm)



レール仕様

- アルミ アルミニウム合金押出型材:アルマイト仕上げ

製品特長

- 取付現場で下地等にあわせて手で簡単に曲げられる大型機能レールです。
- 部品はスチール製とステンレス製を揃えました。
- I型なのでレールの清掃がしっかり簡単に行え、食料品等の工場に最適です。
- ランナーは曲げられたレールでもスムーズに走行します。耐久性にも優れています。ワンタッチランナーも用意しました。

※ステンレスは、錆びにくい優れた耐食性を持ちますが、過酷な環境下で用いると腐食することがあります。

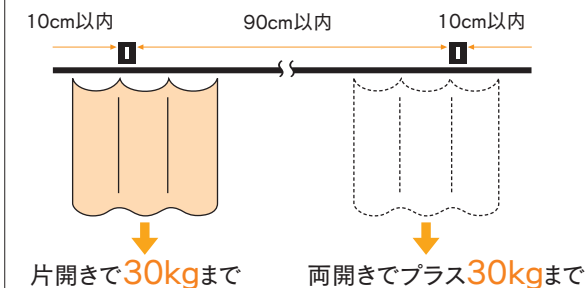
ベンダーレール価格表

(1ケース10本〈5mは5本〉入)

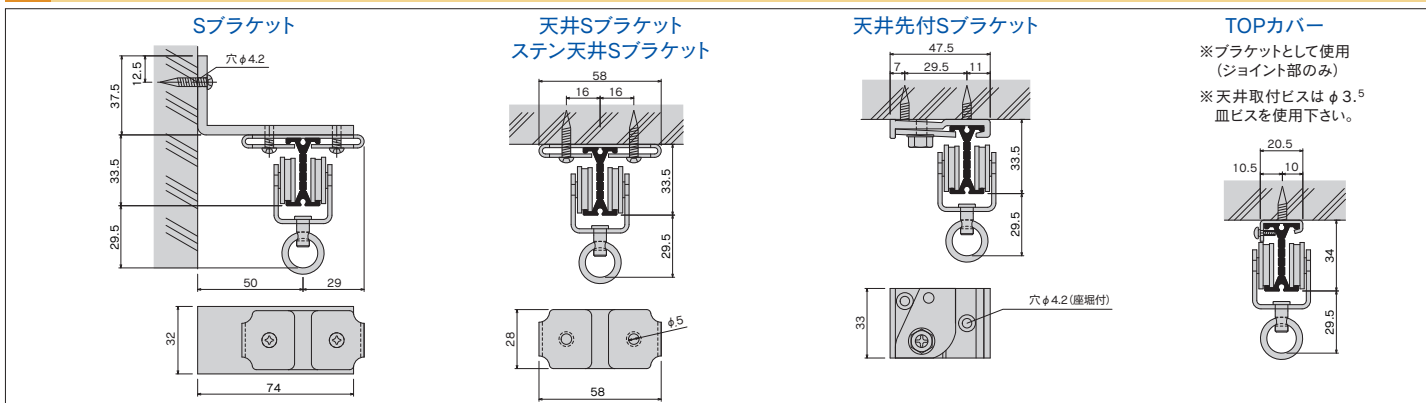
品番	品名	材質	寸法	価格
19L20-AS	ベンダーレール	アルミ	2.00m	
19L30-AS			3.00m	
19L40-AS			4.00m	

※5m (¥15,000/本) もあります。5mレールの出荷には実費運賃・梱包費がかかります。納期と併せ、その都度、弊社担当までお問合せください。

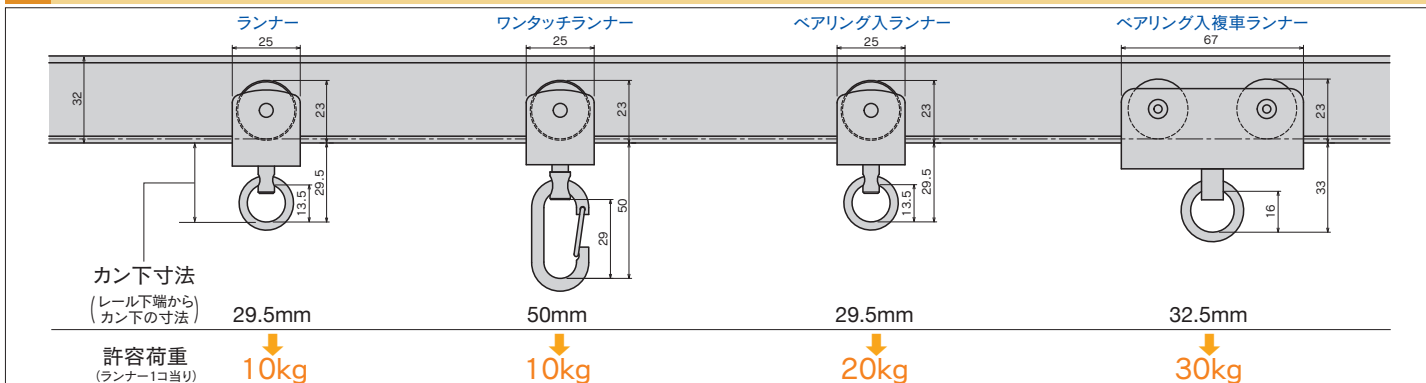
ベンダーブラケット取付間隔とカーテン適正重量表



ベンダー取付寸法図 (mm)






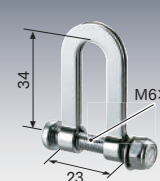
ベンダーランナー寸法図 (mm) と許容荷重






ベンダー部品価格

PAT.製品

ランナー・U継金具




ベンダーランナー	ベンダーワンタッチランナー	ベンダーベアリング入ランナー	U継金具
 カン下寸法 29.5mm 19T11 樹脂・スチール/ユニクロ	 カン下寸法 50mm 19T12 樹脂・スチール/ユニクロ	 カン下寸法 29.5mm 19T26 スチール/ユニクロ	 ベアリング入 許容荷重 20kg (入数30) 90T91 スチール/ユニクロ

ブラケット

ベンダーSブラケット	ベンダー天井Sブラケット	ベンダー天井先付Sブラケット
 (入数10) 19T41 スチール/ユニクロ	 (入数20) 19T51 スチール/ユニクロ	 ※爪はステンレス製 (入数20) 19T53 アルミ・ステンレス

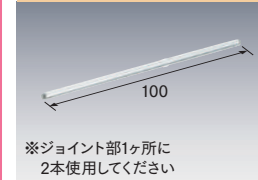

※爪固定ネジ(M6)の適正締付トルクは5.2N・mです。締めすぎるとアルミが破損し、保持力が急激に低下します。

キャップ・ストップ

ベンダーキャップストップ	ベンダー中間ストップ	ベンダー壁付ソケット
 カン下寸法 32mm (入数20) 19T31 スチール/ユニクロ	 カン下寸法 32mm (入数20) 19T39 スチール/ユニクロ	 カン下寸法 32mm (入数20) 19T36 スチール/ユニクロ

ジョイント・継パーツ

※P111をご参照ください。

ベンダージョイント	ベンダーTOPカバー
 ※ジョイント部1ヶ所に2本使用してください (入数100) 19T61 スチール/ユニクロ	 ※ジョイントと併用して使用してください (入数20) 19T65 スチール/ユニクロ

ベンダーローレットジョイント

 ※ジョイント部1ヶ所に2本使用してください (入数100) 19T63 スチール/ユニクロ
--

ベンダーベアリング入複車ランナー PAT.製品

- 前後二組の四輪ランナー。
- 工具や製品などを吊った移動にも安定した走行を実現。
- ベアリング入りコロで重量物を吊り下げてもスムーズな走行。
- 手曲げ加工可能なベンダーレール用ランナーなので、作業場や作業・製造ラインに合わせ自由度の高いレイアウトが可能。



※対応カーブR200以上
※1つのブラケット間に30kgまで

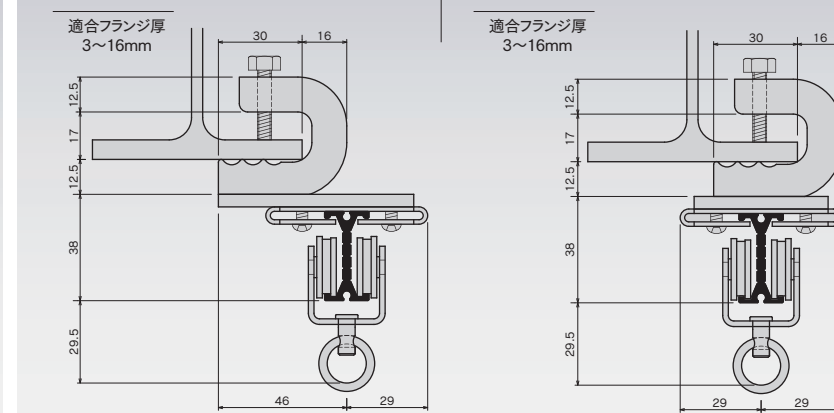
ベンダーベアリング入複車ランナー
19T29 樹脂・スチール/ユニクロ

許容荷重 **30kg**



ベンダークリップ付天井ブラケット (レールを鋼材に取付ける場合に使用)

 (入数10) 19Y15 スチール/ユニクロ	 (入数10) 19Y16 スチール/ユニクロ
--	--



※材質は主材質のみを表記しております。

OS新製品・施工事例
ラインナップ

OSマルキーゼ
「バー」用部材

OS間仕切りホル
ネットカーテン

OSEコルレル
ベンダーレール

OSかんたんカーテン
ソフトマネット

OSのれんシート
フレーム

テント用部材

オープン部材
各種形状

86

ベンダー中間吊用部品

大型伸縮吊棒(D30・D40兼用) クリップ付大型伸縮吊棒(D30・D40兼用)

吊棒天井付面寸法図	ベンダー伸縮吊棒爪	伸縮吊棒下地プレート
	<p>裏面</p> <p>〈入数20〉</p> <p>19Y96</p> <p>スチール/ユニクロ</p>	<p>〈入数20〉</p> <p>※吊棒を取付ける下地の方向が90度違う際に吊棒の座に取付けてください。</p> <p>19Y97</p> <p>スチール/ユニクロ</p>

ベンダー間仕切ポール取付寸法図 (mm)

ベンダーレール参考見積表

※ブラケット、ランナーの個数は、現場の状況によって追加してください。 ※部材のみの価格です。組込賃は含まれておりません。
※5mレールの出荷には実費運賃・梱包費がかかります。その都度、当社担当までお問合せ下さい。

※価格はすべて定価です。消費税は含まれておりません。 ※材質は主材質のみを表記しております。

ベンダー〈ステンレス〉中間吊用部品

大型伸縮吊棒ステンレス(D30・D40兼用)

ベンダーステン伸縮吊棒爪

裏面

16

〈入数20〉

19Y85

ステンレス

ベンダーTOPカバー取付方法



ベンダー〈ステンレス〉部品価格

ランナー・U継金具

ブラケット

ジョイント・継パーツ

キャップ・ストップ

ステンレスのお手入れ

ベンダーレール曲機(200B)

ベンダーレール曲機 (200R)

- 

ベンダーレール **〈部品ステンレス〉** 参考見積表

ベンダーレール **〈部品ステンレス〉** 参考見積表

※ブラケット、ランナーの個数は、現場の状況によって追加してください。 ※部材のみの価格です。組立賃は含まれておりません。
※5mレールの出荷には実費運賃・梱包費がかかります。その都度、当社担当までお問合せください。

※材質は主材質のみを表記しております。



D25

レール〈アルミ〉

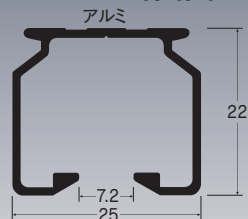
優れたデザインと性能で、幅広い用途にお使いいただける軽量用レール

PAT.製品

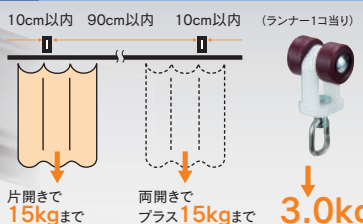
商品紹介
動画*



D25レール断面図 (mm)



ブラケット取付間隔とカーテン適正重量表



レール仕様

●アルミ アルミニウム合金押出型材:アルマイト仕上げ

製品特長

- コンパクトで使いやすさはもちろん、現場での作業性にも優れた製品です。
- 家庭での大きめのドレープから、ホテルのカーテン、学校等の暗幕、病院・更衣室等の間仕切りなど、幅広い用途にお使いいただける軽量用レールです。また、室内のビニールシートなどでの間仕切りにも最適です。

D25レール価格表

(1ケース30本入)

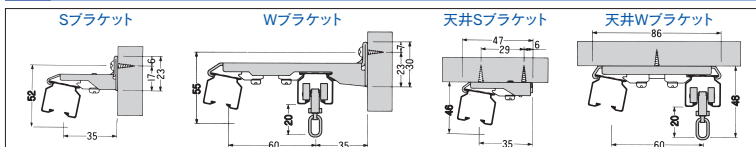
品番	品名	材質	寸法	価格
9L20-AS	D25レール	アルミ	2.00m	
9L30-AS			3.00m	
9L40-AS			4.00m	

D25カーブレール・交叉レール価格表

(1ケース10本入)

品番	品名	材質	寸法(mm)	価格
9L01-AS	D25カーブレール	アルミ	800×800×300R	
9L07-AS	D25交叉レール		L=1000	

D25レール取付寸法図 (mm)



D25部品価格

ランナー

D25ランナー




ブラケット

D25完全ワンタッチSブラケット



D25完全ワンタッチWブラケット




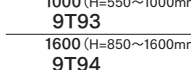
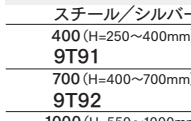

キャップ・ストップ

D25キャップストップ



ジョイント・伸縮吊棒

D25ジョイント



縫製不要、取付簡単

布、メッシュ、ネット等 あらゆるものをカーテン間仕切りに

OSカーテン間仕切[かんたんカーテン]

■ランナーにクリッパーを装着。

■生地を挟むだけだから取り付け・取り外しが簡単!

■カーテンが汚れても手軽に取り外して洗濯・交換が可能。

■用途に合わせて生地・シートを選ぶだけ。



アイデア次第で用途はさまざま

- 病院や介護施設の間仕切
- 更衣室やフィッティングルームの目隠し
- ペットショップの出入口
- 飲食店の仕切り
- 各所出入口の保温
- 出入口の虫除け
- 棚の落下防止

商品紹介
動画*



<消臭カーテン、消臭メッシュシートの利用>

- 消臭カーテンや消臭メッシュシートを利用することで快適な空間を創造します。
- 取付け取外しが簡単なので生地の洗浄がすぐにできるので、常に生地を清潔に保てます。
- 消臭以外にも抗菌や除菌等、様々な効果に優れた生地が取付けできます。
- 縫製等の加工が不要なので生地をサイズにカットするだけで、簡単に使用できます。
- 病院や介護施設、ペットショップ等、臭いの気になる場所での間仕切り取付けに最適な商品です。

* (QRコードから誘導されるサイトについてのご注意)

●当サイト及び動画の視聴は無料ですが、通信料金はお客様のご負担となります。 ●当サイト上のコンテンツや URL を予告なく変更もしくは削除することがあります。



D25レール価格表 (1ケース30本入)














品番	品名	材質	寸法	価格
9L20-AS	D25レール	アルミ	2.00m	
9L30-AS			3.00m	
9L40-AS			4.00m	

D25カーブレール・交叉レール価格表 (1ケース10本入)

品番	品名	材質	寸法(mm)	価格
9L01-AS	D25カーブレール	アルミ	800×800×300R	
9L07-AS	D25交叉レール		L=1000	


かんたんカーテン部品価格 (D25レール用)

※D25レール商品頁(P89)も併せてご確認ください

D25クリッパーランナー ・生地をクリップで挟むだけ! ・取付け取外しカンタン  (入数100)   9T25 樹脂・スチール/ユニクロ	D25・Sブラケット  (入数100) 9T43 スチール/シルバー	D25キャップストップ  (入数50) 9T31 スチール/ユニクロ	D25中間ストップ  (入数50) 9T39 スチール/ユニクロ	D25壁付ソケット  (入数50) 9T36 スチール/ユニクロ	D25間仕切用壁付ソケット  (入数50) 9T37 スチール/ユニクロ
D25天井Sブラケット  (入数100) 9T53 スチール/シルバー	D25クリッパー付キャップストップ  (入数50) 9T32 スチール/ユニクロ	D25クリッパー付中間ストップ  (入数50) 9T40 スチール/ユニクロ	D25クリッパー付壁付ソケット  (入数50) 9T35 スチール/ユニクロ	D25ジョイント  (入数20) 9T61 スチール/ユニクロ	

伸縮吊棒 (D25レール用)

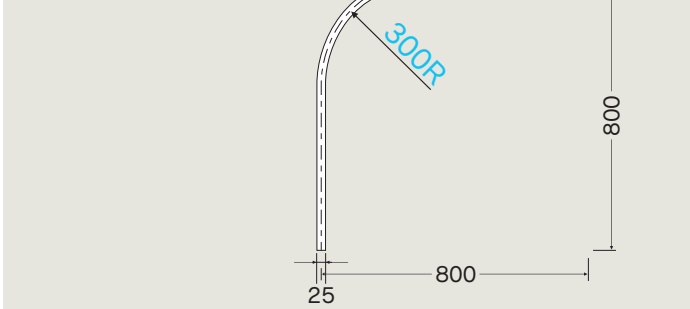
- 伸縮、角度自由に取付可能
- 天井の照明や設備を避けて取付け
- カット不要、現場でドライバー1本で施工
- V吊、3本吊も可能、強固に取付

	D25伸縮吊棒 スチール/シルバー 400(H=250~400mm) 9T91 700(H=400~700mm) 9T92 1000(H=550~1000mm) 9T93 1600(H=850~1600mm) 9T94 爪付 (入数20)
---	---

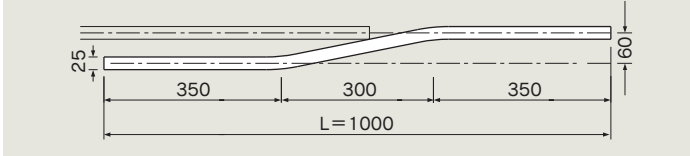
- ホテルや学校等の公共施設のドレープカーテン、病院や更衣室の間仕切りカーテンなど幅広い用途に使用いただける軽量用レール。
- クリッパーランナーを使用することで生地の取替えが簡単に出来るカーテン間仕切に最適!

D25カーブレール曲加工

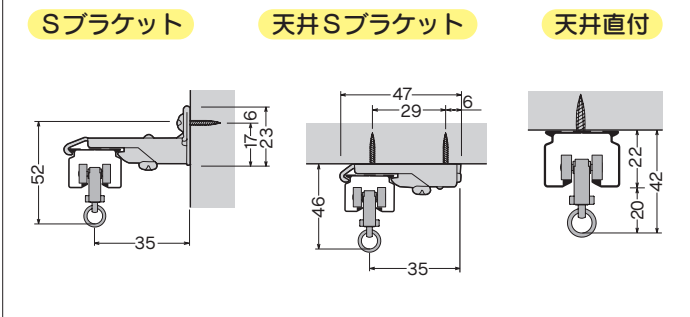
- カーブレール寸法図 (mm)



- 交叉レール寸法図 (mm)



D25レール取付寸法図

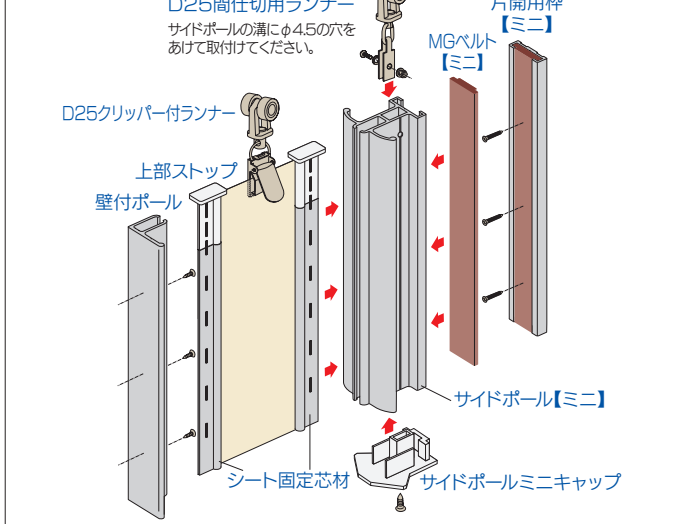


ミニポール

PAT.製品

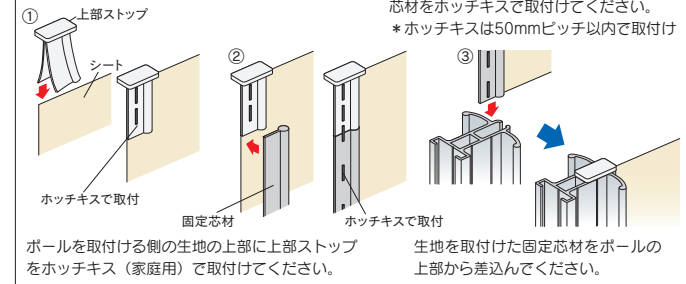
- 生地の先頭に取付け、操作性・密封性をアップ
- 生地の取付けはホッチキス(家庭用)で、誰でも簡単に可能
- ポール全体が取手、子供から大人まで誰でも簡単に開閉可能

■組立図

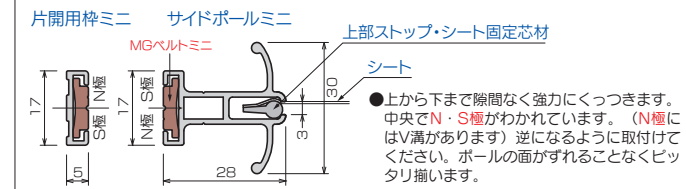


- 壁には壁付ポールですっきり固定
- 上から下まで隙間なくピッタリくっつくMGベルトを採用
- 片開き、両開きでの使用が可能

■シート取付方法



■サイドポールミニ寸法図 (mm)







サイドポールミニ	片開用枠ミニ	壁付ポールミニ	MGベルトミニ	シート固定芯材
				
アルミ	アルミ・マグネットゴム	アルミ	マグネットゴム	樹脂
98S20 2.0m	98W20 2.0m	98K20 2.0m	98M20 2.0m	98Z20 2.0m
98S25 2.5m	98W25 2.5m	98K25 2.5m	98M25 2.5m	98Z25 2.5m
98S30 3.0m	98W30 3.0m	98K30 3.0m	98M30 3.0m	98Z30 3.0m

D25間仕切用ランナー	D25ランナー	U継金具ミニ	サイドポールミニ上部ストップ	サイドポールミニキャップ
				
(入数100)	(入数100)	(入数100)	(入数100)	取付ビス付 (入数100)
9T28 樹脂・スチール/ユニクロ	9T11 樹脂・スチール/ユニクロ	98T91 スチール/ユニクロ	98T31 樹脂	98T32 樹脂

かんたんカーテン部品価格 (D30レール用)

※D30レール商品ページ (P79~84) も併せてご確認ください。

D30クリッパーランナー	D30ランナーN	U継金具ミニ
		
(入数100)	(入数100)	(入数100)
12T25 樹脂・スチール/ユニクロ	12T14 樹脂・スチール/ユニクロ	98T91 スチール/ユニクロ

D30クリッパー付キャップストップ	D30クリッパー付中間ストップ	D30クリッパー付壁付ソケット	D30間仕切用壁付ソケットN
			
(入数20)	(入数20)	(入数20)	(入数20)
12T32 スチール/ユニクロ	12T40 スチール/ユニクロ	12T35 スチール/ユニクロ	12T38 スチール/ユニクロ

D30レール価格表

(1ケース16本入)

品番	品名	材質	寸法	価格
12L20-AS	D30レール	アルミ	2.00m	
12L30-AS			3.00m	
12L40-AS			4.00m	
12L20-SL			2.00m	
12L30-SL	D30レール	スチール	3.00m	
12L40-SL			4.00m	

※5m (アルミ¥10,000・スチール¥9,000) もあります。納期・運賃梱包費をその都度お問合せ下さい。

D30カーブレール、交叉レール価格表

(1ケース10本入)

品番	品名	材質	寸法(mm)	価格
12L01-AS	D30カーブレール	アルミ	800×800×300R	
12L02-AS			800×800×500R	
12L01-SL	D30カーブレール	スチール	800×800×300R	
12L02-SL			800×800×500R	
12L07-AS	D30交叉レール	アルミ	L=1000	
12L07-SL			L=1000	

※材質は主材質のみを表記しております。

OS新製品・施工事例
ラインナップ

OSマルチキレゼ
「バー」用部材

OS間仕切ポール
ネットカーテン

OSエコレール
「カーテンレール」

OSかんたんカーテン


OSのれんシート
フレーム

テント用部材

オープン部材
各種形状

内蔵マグネットによりカーテン同士がピタッと吸着
手間要らず、カーテンが自然に閉まり作業効率アップ！

OSソフトマグネットシート



商品紹介
動画*




工場、倉庫、事務所、
店舗の屋内間仕切に
密封性アップで冷暖房効率改善、
節電対策に効果発揮！



●倉庫内間仕切



●工場内間仕切



OSソフトマグネットシート

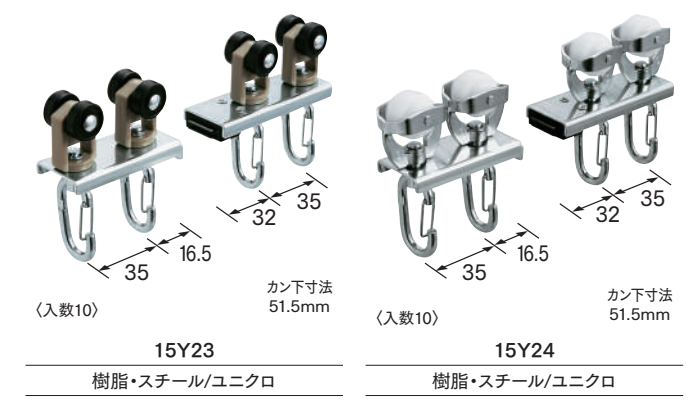
NEW

製品特長


- マグネットを内蔵したシートカーテン用のジョイント部材
- 通常のカーテンに比べ、閉める動作が不要で自然に閉まり作業効率アップ
- 密封性アップで冷暖房効率改善、節電対策に効果発揮
- 生地はテント生地ホワイトを使用しているため、防災認定品に加え、高強度で耐候性良好。
- カーテン先頭へD40マグネットランナー(両開)ワンタッチランナーと併用することにより、吸着率が上がるため、併用を推奨

D40マグネットランナー(両開)
ワンタッチランナーAタイプ

D40マグネットランナー(両開)
ワンタッチランナーSタイプ




注意点



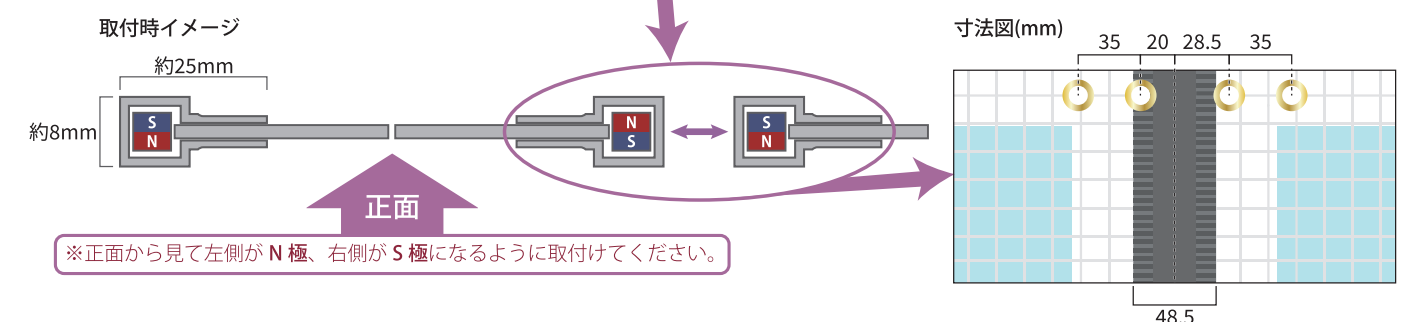
※磁力の向きに注意してください。

加工時や取付時、必ずマグネットと磁力の方向を確認してから利用してください。



※マグネットをタッカーまたはミシン縫いで固定してください。

塩ビ部分と内部のマグネットは接着されておりません。使用時には必ず塩ビの上からタッカー等で固定してください。その際、側面（マグネット吸着面）では固定しないでください。



OS新製品・施工事例
ラインナップ

OSマルチレール
「バー」用部材

OS間仕切ポール
ネットカーテン

OSエコレール
「カーテンレール」

OSソフトマグネット
シート

OSのれんシート
フレーム

テント用部材

オープン部材
各種形状

両手に荷物を持っていたり、台車やカーゴ車なども
押したまま通り抜けが可能。短冊状ののれんシート間仕切

OSのれんシートフレーム

●工場出入口




●工場通路



●冷蔵倉庫



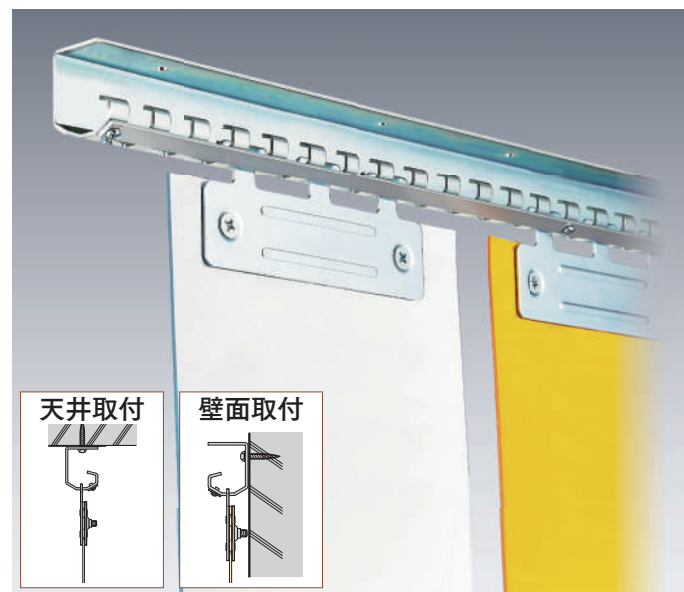
●工場出入口（可動式）



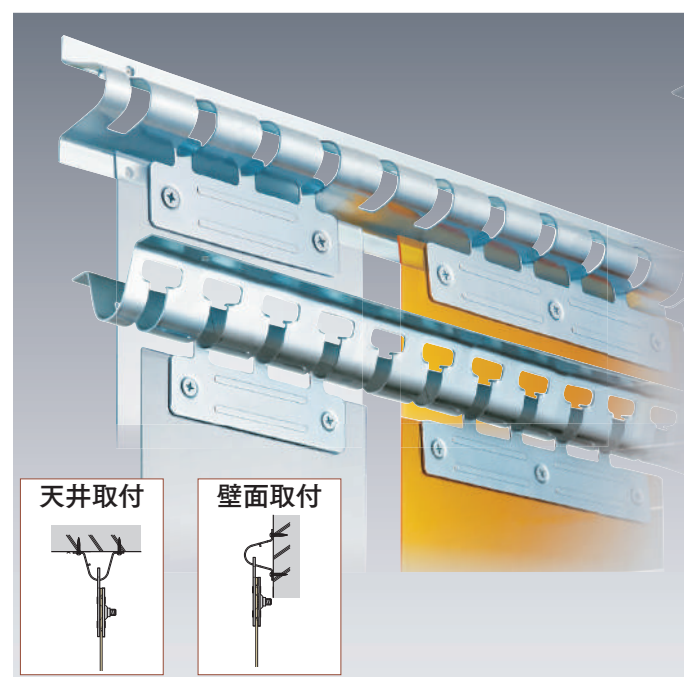
※P18 施工事例と併せてご参照ください。

のれんシートフレーム【Aタイプ】・【Bタイプ】

【Aタイプ】



【Bタイプ】



製品特長

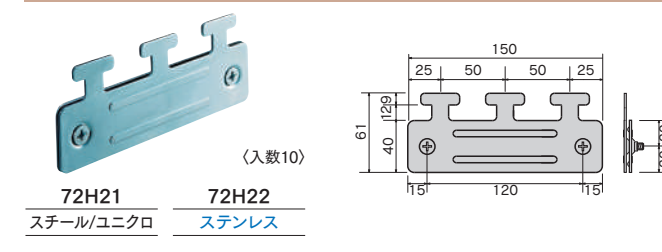
- 開口部にのれんタイプのビニールシートを吊り下げるフレームです。
 - 節電、防塵、防虫対策として高い効果を発揮します。
 - のれんタイプなのでシートを開けなくても出入りが可能です。
 - シートが汚れたり、破れても簡単に取替が可能です。
 - ハンガーはスチール製・ステンレス製の200・300mm幅を用意しました。
- 固定式**
- 【Aタイプ】【Bタイプ】共に壁付け、天井付けが可能です。
- 可動式**
- ランナーを取付けたフレームがレールをスムーズに動きます。
 - フレームごと開け閉めができ便利です。
 - マグネットを使用することで閉めた際にしっかりと留まります。
 - 【Aタイプ】はD40レール（ステンレス、スチール、アルミ製）で対応。隙間シートレールも使用でき、隙間をより削減できます。
 - 【Bタイプ】はXGレールで対応。強度のあるレールとの組み合わせで大きな開口部への設置が可能。荷重が大きくてもスムーズに開閉します。

ステンレスのお手入れ

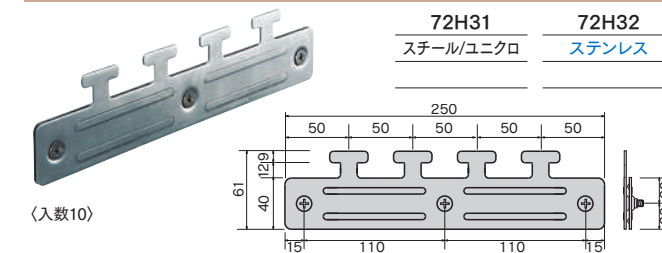
ステンレスは他の金属と比べ耐食性に優れていますが、使用条件や環境により錆びが発生します。錆びの原因や状態は、個々のケースにより様々です。錆びが発生した場合はそれぞれの状況に応じた清掃や除去を出来るだけ早く行うことが大切です。清掃や除去した後は必ず十分に水拭きして洗剤や薬液が残らないようにし、最後に乾いた布で仕上げて下さい。

のれんシートハンガー

のれんシートハンガー-W200用



のれんシートハンガー-W300用



のれんシートラップ

シート幅 200mm
ハンガー W200mm用 (ハンガー実寸W=150mm)

ラップ無 (0%)	シートハンガー使用枚数: 幅(mm) ÷ 200
1/4ラップ (25%)	シートハンガー使用枚数: 幅(mm) ÷ 175
1/2ラップ (50%)	シートハンガー使用枚数: 幅(mm) ÷ 150
3/4ラップ (75%)	シートハンガー使用枚数: 幅(mm) ÷ 125
完全ラップ (100%)	シートハンガー使用枚数: 幅(mm) ÷ 100

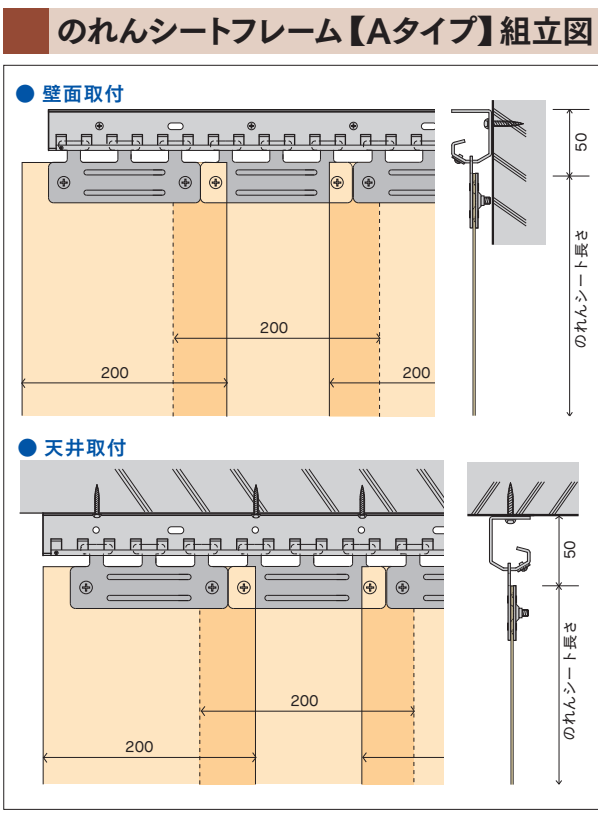
シート幅 300mm
ハンガー W300mm用 (ハンガー実寸W=250mm)

ラップ無 (0%)	シートハンガー使用枚数: 幅(mm) ÷ 300
1/3ラップ (33%)	シートハンガー使用枚数: 幅(mm) ÷ 250
1/2ラップ (50%)	シートハンガー使用枚数: 幅(mm) ÷ 225
2/3ラップ (66%)	シートハンガー使用枚数: 幅(mm) ÷ 200
完全ラップ (100%)	シートハンガー使用枚数: 幅(mm) ÷ 150

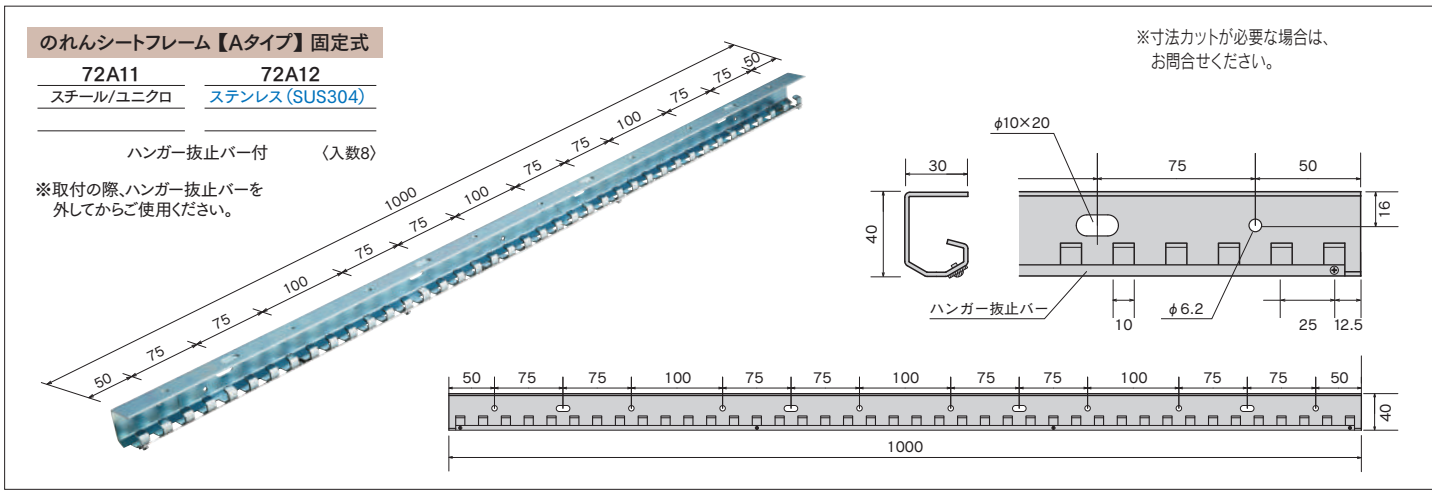
※シートハンガー使用枚数の小数点以下は繰上り

※価格はすべて定価です。消費税は含まれておりません。 ※材質は主材質のみを表記しております。

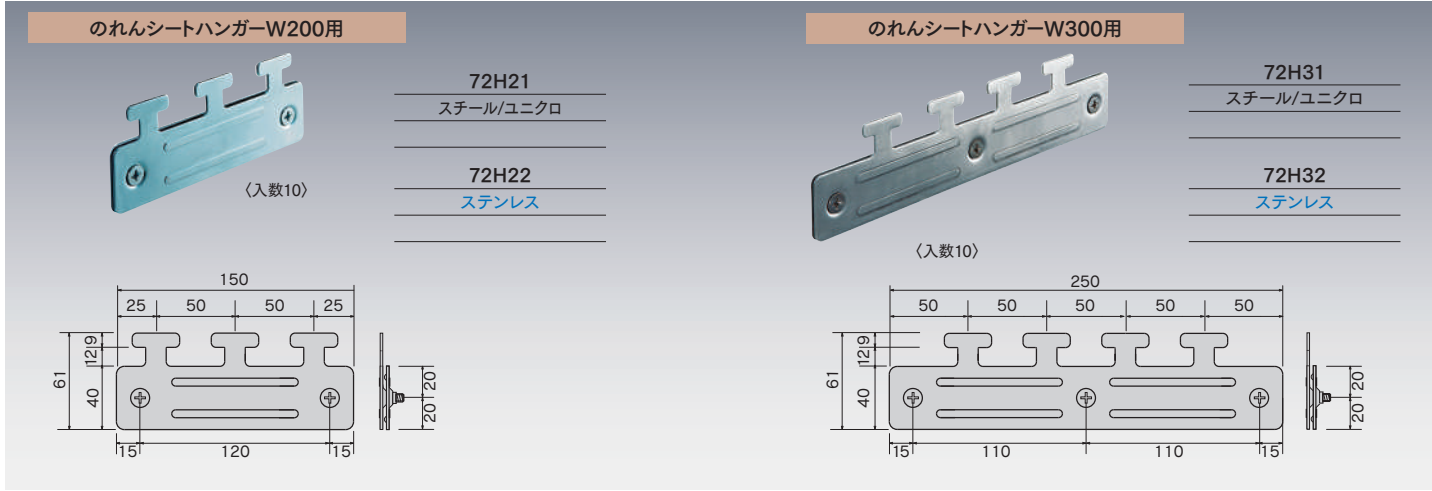
【Aタイプ】固定式のれんシートフレーム



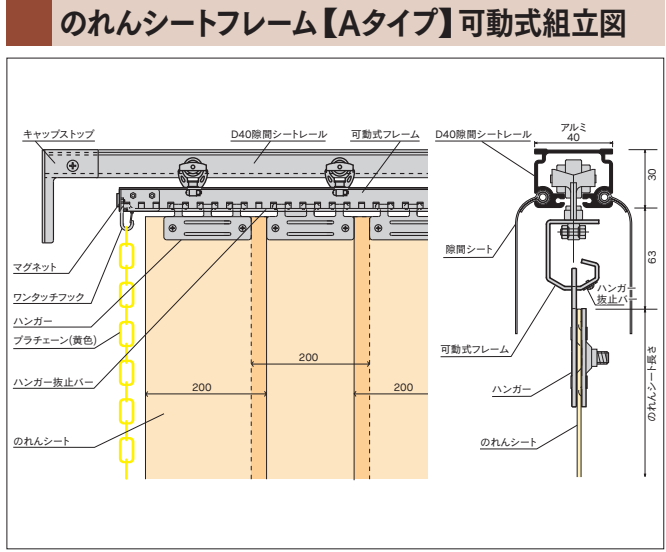

のれんシートフレーム【Aタイプ】固定式



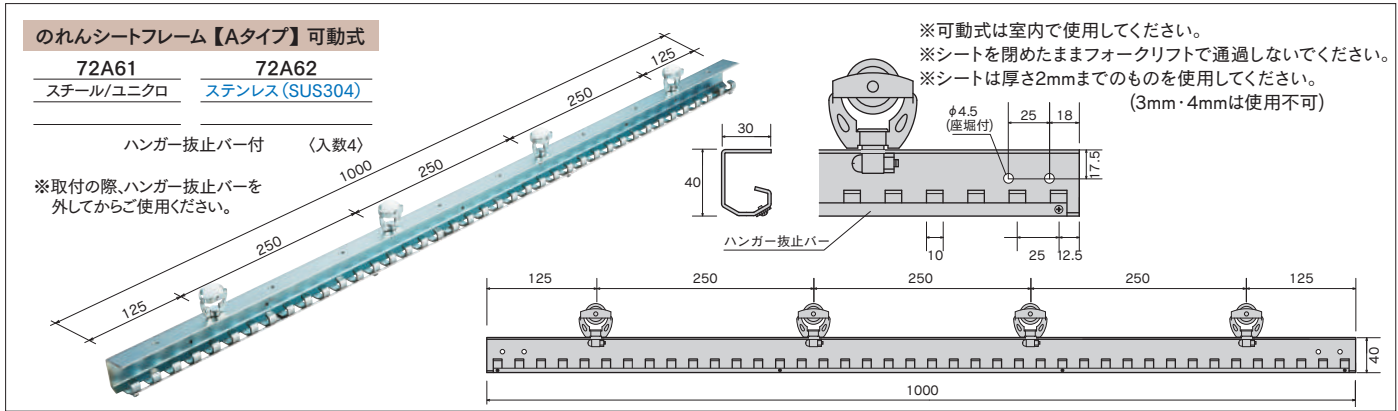
のれんシートハンガー



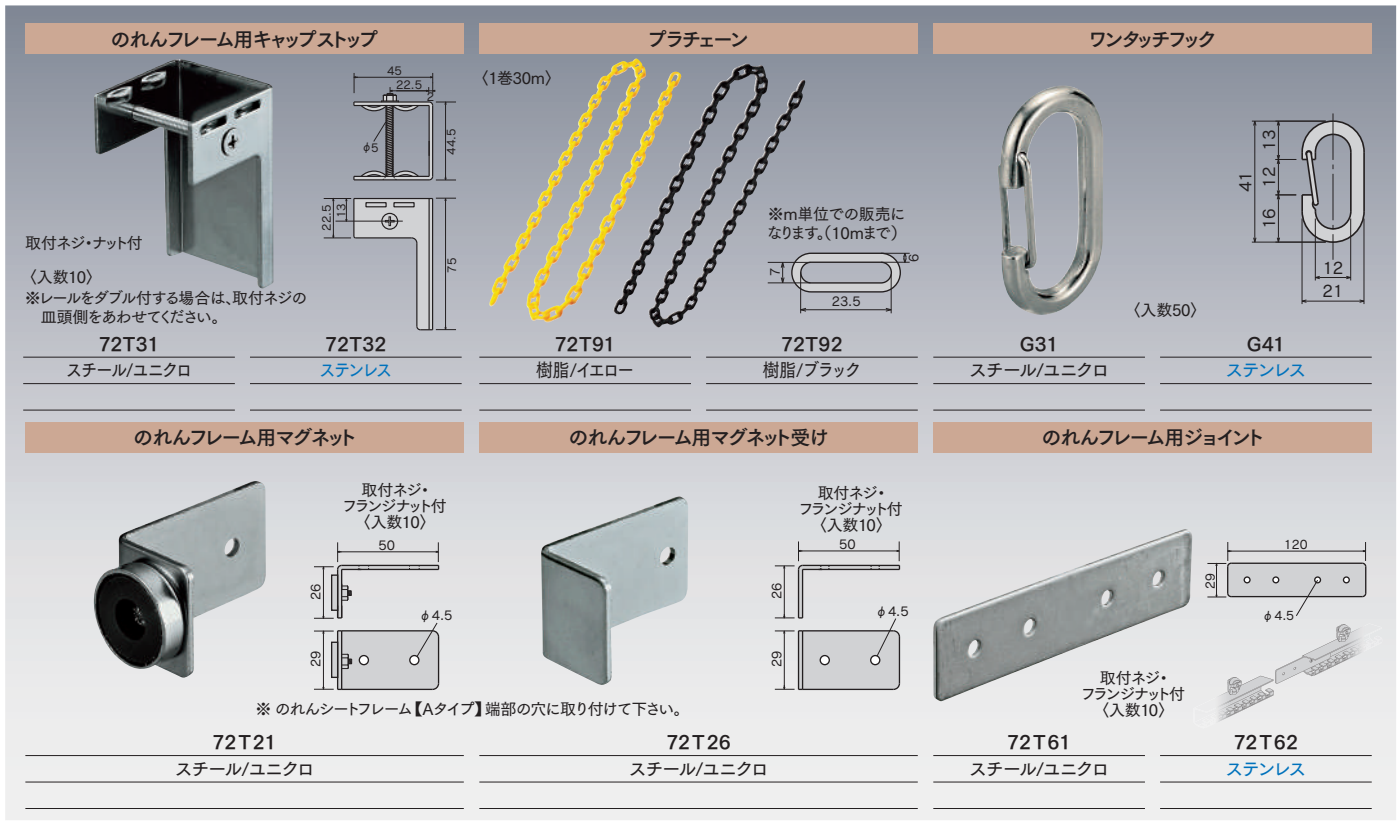
【Aタイプ】可動式のれんシートフレーム




のれんシートフレーム【Aタイプ】可動式



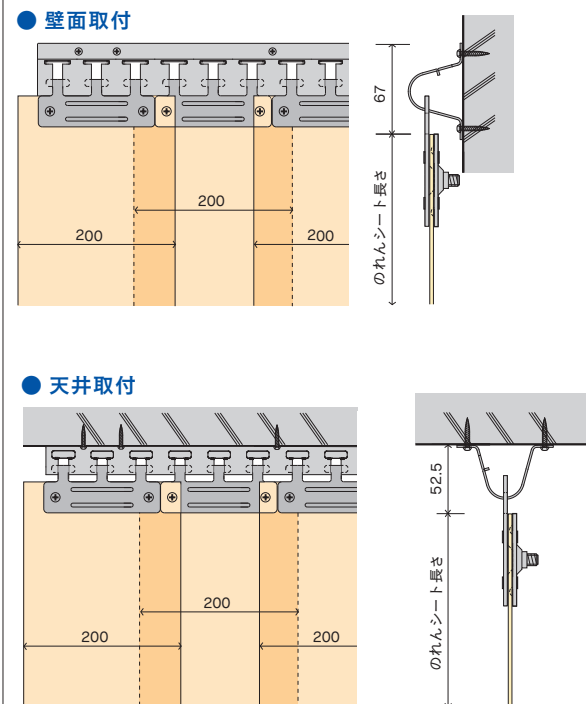
のれんシートフレーム【Aタイプ】可動式部品



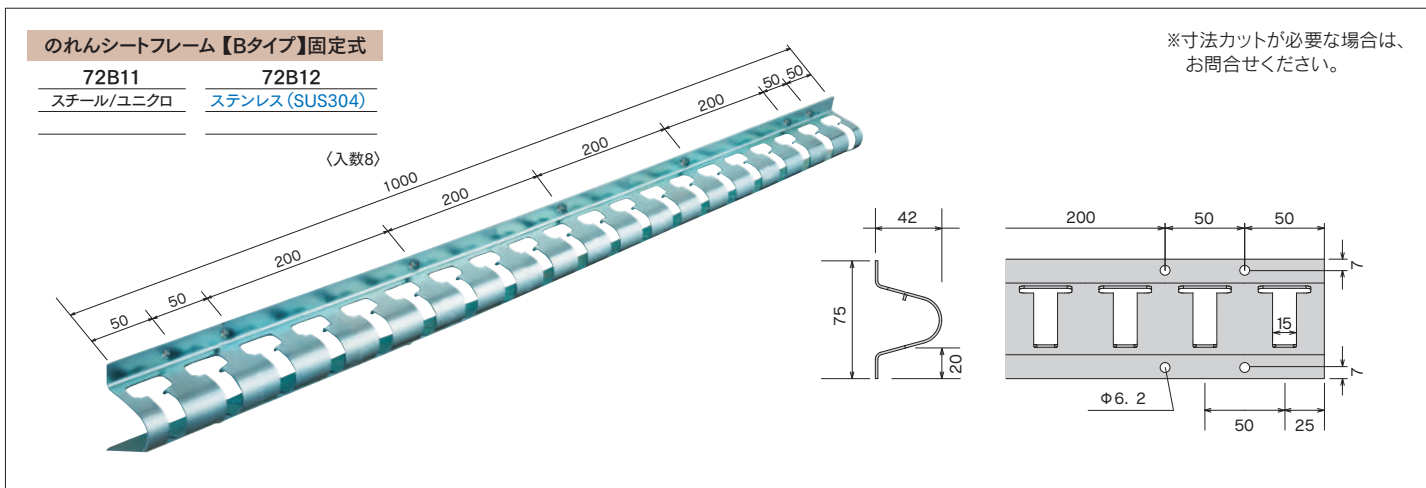
のれんシートフレーム



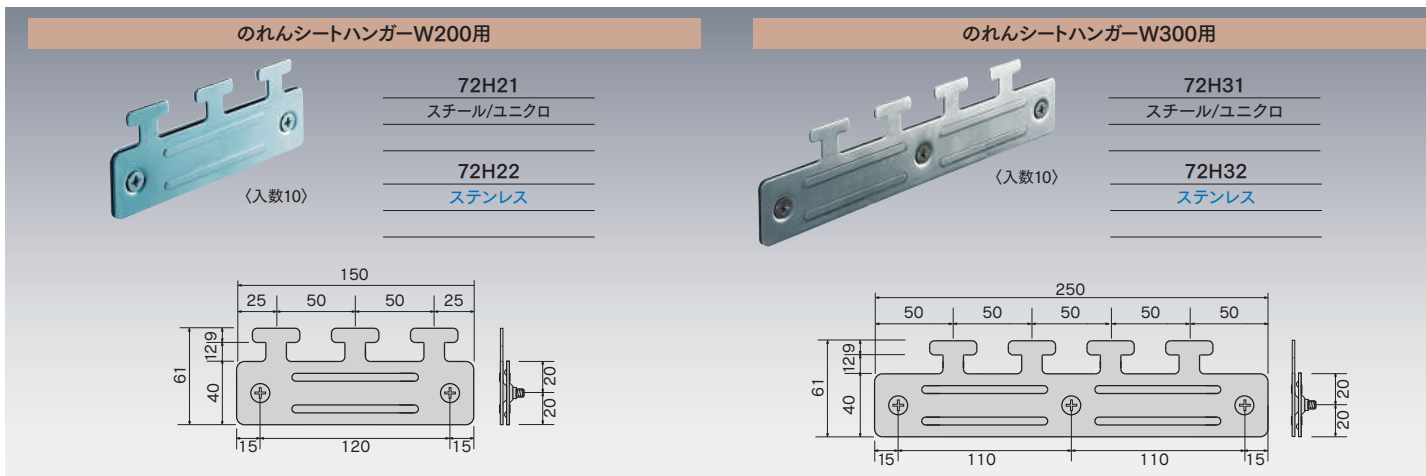
のれんシートフレーム【Bタイプ】組立図



のれんシートフレーム【Bタイプ】固定式



のれんシートハンガー

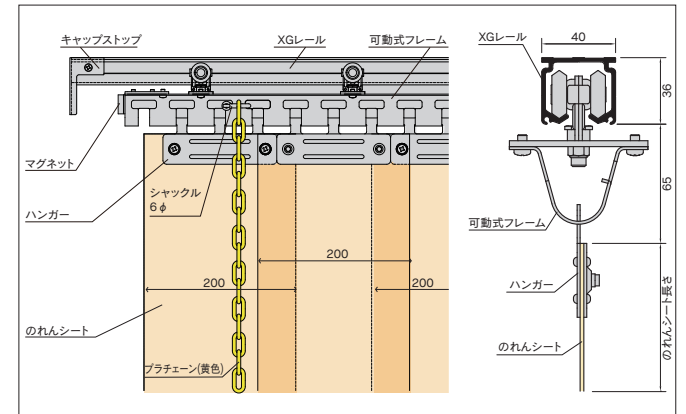


【Bタイプ】可動式

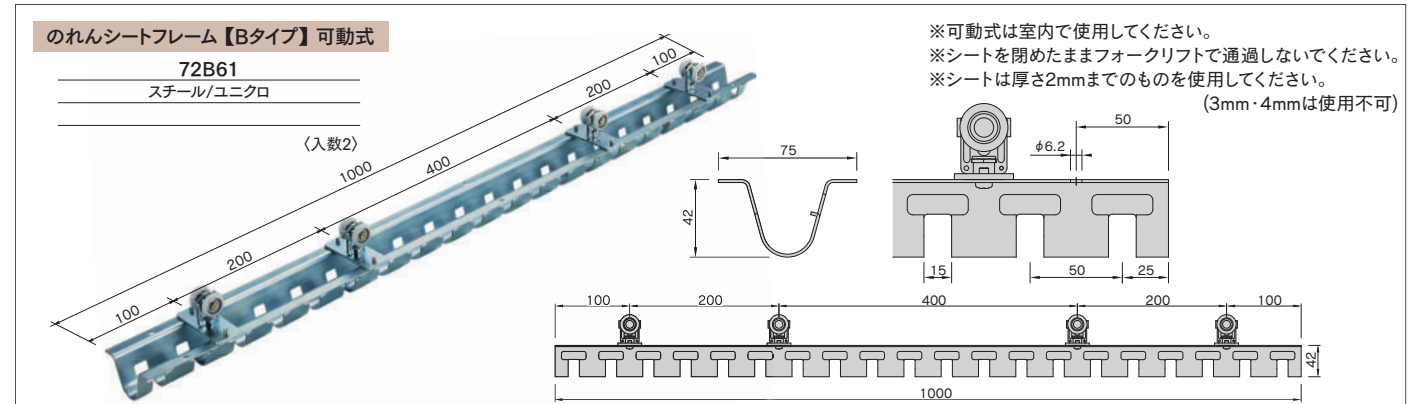
のれんシートフレーム



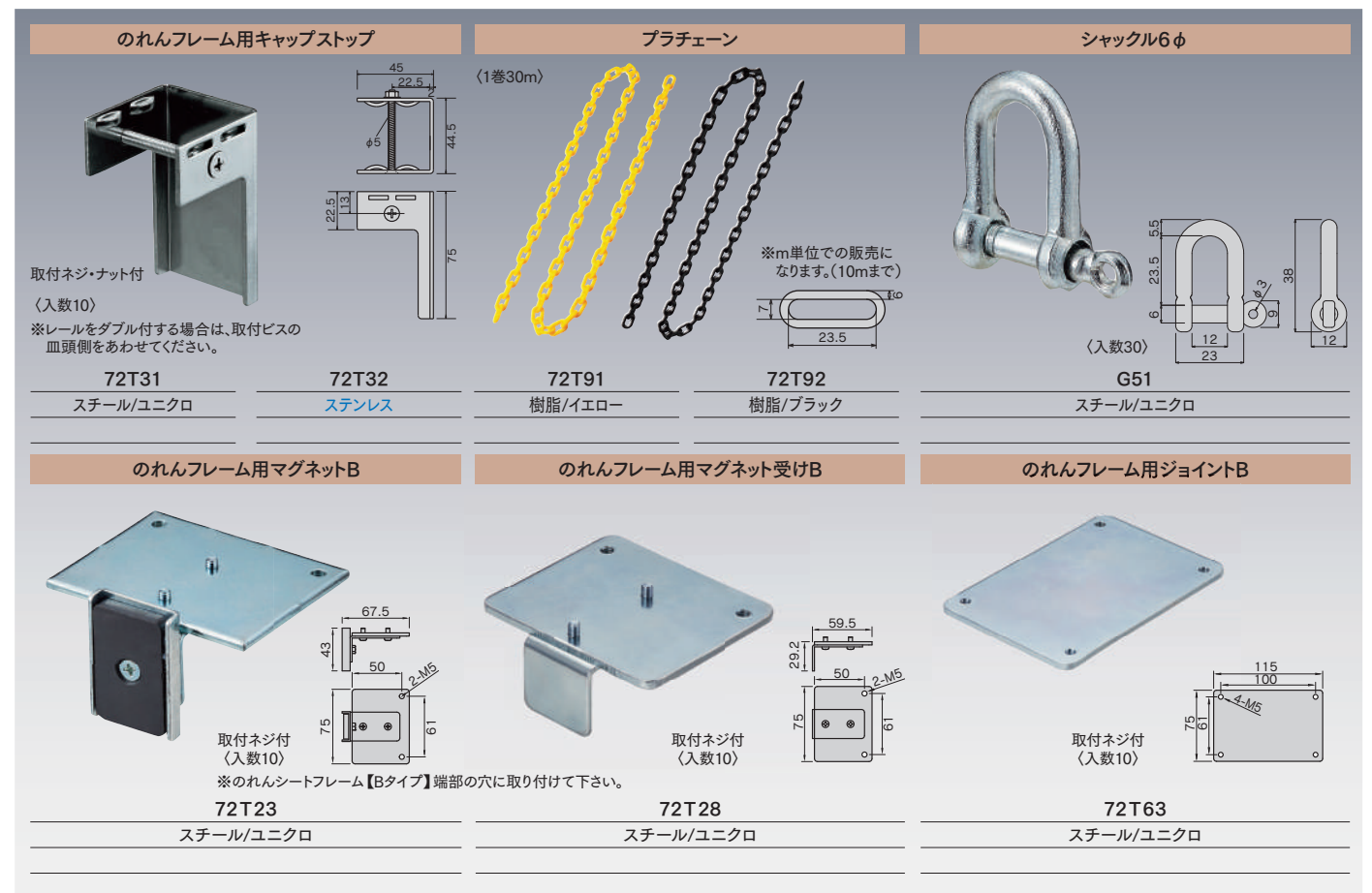
のれんシートフレーム【Bタイプ】可動式組立図



のれんシートフレーム【Bタイプ】可動式




のれんシートフレーム【Bタイプ】可動式部品



テント生地やネットを簡単に固定する専用部材
溶接作業無し、加工作業の手間を軽減、施工性アップ！

OSレーシングバー

特許申請中



下地に合わせて選べる豊富な部材ラインナップ
加工作業の手間を軽減、施工性アップ！

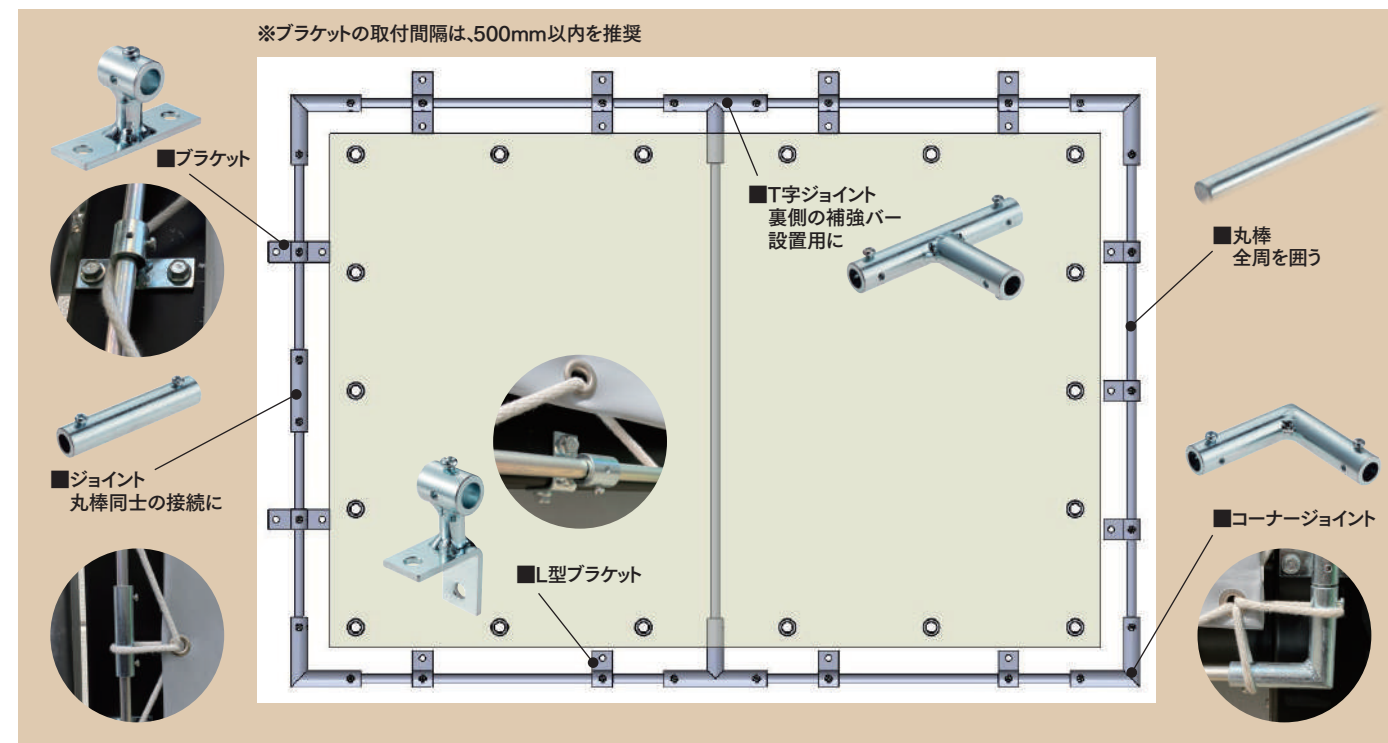


OSレーシングバー

テント生地・ネットを固定する専用部材

製品特長

- 業界初！レーシングバーでテント生地やネットを簡単に固定
- ブラケットを下地材にビスで固定、溶接作業無しでレーシングバーの施工が可能
- 下地に合わせて選べる豊富な部材で様々な現場に対応可能
- 既製品化で加工作業の手間を軽減、作業効率/施工性をアップ！



レーシングバー部品

<p>丸棒(9φ)2m</p> <p>77LB12 スチール/ユニクロ (入数10)</p>	<p>LB ブラケット(9φ用)</p> <p>77LB41 スチール/ユニクロ 5ケース(150個)入 (入数30)</p>	<p>LB L型ブラケット(9φ用)</p> <p>77LB42 スチール/ユニクロ 5ケース(150個)入 (入数30)</p>	<p>LB ブラケット ネジタイプ(9φ用)</p> <p>77LB51 スチール/ユニクロ 5ケース(150個)入 (入数30)</p>
<p>LB ジョイント(9φ用)</p> <p>77LB61 スチール/ユニクロ (入数20)</p>	<p>LB コーナージョイント(9φ用)</p> <p>77LB62 スチール/ユニクロ (入数20)</p>	<p>LB T字ジョイント(9φ用)</p> <p>77LB63 スチール/ユニクロ (入数20)</p>	<p>【使用例】</p>

生地を押える、引っ張る専用部材
コスト削減、作業効率UP、見映え良好！

OSテントバー

テントバー

テント・シートの生地を押える、引っ張る専用部材、取付簡単、コスト削減、作業効率UP

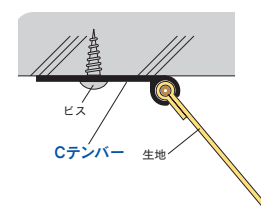
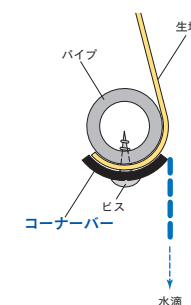
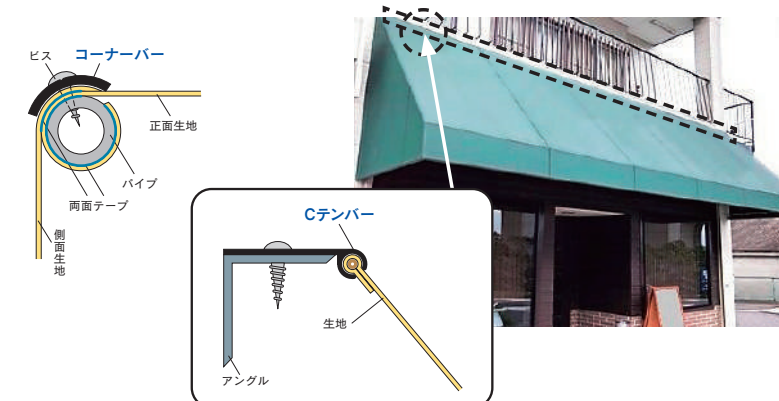
製品特長

- 生地の手メ加工や内巻鉄筋の取付け（溶接、磨き、塗装）等の手間、からげロープ不要、余分な生地の縮小でコスト大幅削減
- 天井や壁・パイプ、テント上部にも生地を簡単に取付可能。しわがでず綺麗に張れ、現場での作業効率大幅UP
- からげロープが使用できない、また見映えを気にする場所に！

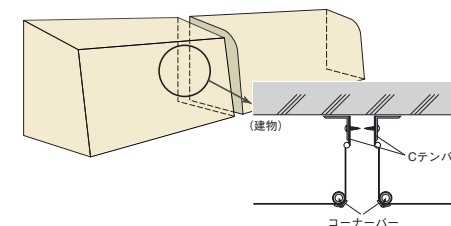
テント・シート等の生地を簡単に押える専用部材、コスト削減、作業効率アップ、見映え良好！

● 軒先の下に見映え良くしっかり固定

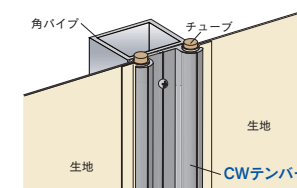
● 内巻式に使用で雨水を真下に落とし、内側への流れを防止



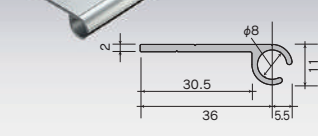
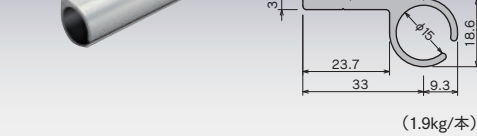

● 隙間の狭い場所でも生地が簡単にしっかり取付可能





● 生地と生地を繋ぎ柱に簡単取付可能



テントバー部品

Cテンバー4m	Cテンバー中型(12φ用)4m	Cテンバー大型(12φ用)4m
		
81L41 アルミ	81L51 アルミ	81L61 特殊アルミ [A6005C]

CWテンバー4m	コーナーバー4m
	
81L46 アルミ	81L43 アルミ



● ベランダの底に



● 船舶の雨・しぶき除け



● サイン



● 屋外設備の保護



※P20 施工事例と併せてご参照ください。

※価格はすべて定価です。消費税は含まれておりません。

OS新製品・施工事例
ラインナップ

OSマルキーゼ
「バー」用部材

OS間仕切りホール
ネットカーテン

OSEコレール
「カーテンレール」

OSかんたんカーテン
OSソフトマネットシート

OSのれんシート
フレーム

テント用部材
OSテントバー

オープン部材
各種形状

テンションボルトで生地 of 張りが簡単、綺麗に！

- テンションボルトで生地にテンションを加えます。
- 生地がしわ無く綺麗に張れます。

- テンバー、テンションバー、丸棒等、多様な組み合わせが可能です。
- テント看板等の生地取付にも使用できます。

テンションバーAM型 4m

82L43

アルミ

〈入数10〉

4.2

6.5

38.5

4.5

4.2

φ10

8.5

1.4

19

2.5

テンションバーA型 4m

82L42

アルミ

〈入数10〉

4.2

5.5

22

27.5

4.2

φ9

8.2

13.4

18

2.5

テンションバー4m

82L41

アルミ

〈入数20〉

φ8

4.5

31.5

17

生地

OSケダー7φ

テンションバーA型

M8ボルト

M8ナット

アングル

生地

チューブ

テンションバー

テンションボルトCタイプ

アングル

●M8ボルト・ナットをご使用ください。

アイボルトも取り付け可能で、ターンバックルでの張り上げも可能。

専用の「テンションボルトCタイプ」と共に使用し、シートを張り上げます。

テンションバーAM型アルミキャップ

82T43

アルミ

ステンレス取付ビス付

φ5

φ5

テンションボルト

Aタイプ

81T91

スチール

フランジナット付

φ8.5

M10

64

〈入数50〉

※OSケダーとは併用不可

ステン丸棒N 4m

83L42

ステンレス(SUS304)

φ5

〈入数20〉

生地

Cテンバー

チューブ

丸棒

アングル

テンションボルトAタイプ

Cタイプ

81T93

スチール

フランジナット付

M8

65

〈入数50〉

テンションバー

φ8

62

65

8

OSケダー使用で生地を簡単、綺麗に取付

- テンバー等に生地を取付ける場合に使用します。
- 片側に生地を縫製又は溶着で取付け、もう片側は間仕切ポール、テンバー等に差込みます。
- 塩ビの芯材に生地が溶着されている為ずれません。
- すべりのよい特製の生地を使用、作業効率がアップ、強度も抜群です。

OSケダー 7φ

81T61

シルバー

※カットは最長10mまで

OSケダー 7φ・50m巻

81T62

シルバー

1巻(50m)

φ7

20

38

OSケダー 12φ

81T65

ホワイト

※カットは最長10mまで

OSケダー 12φ・25m巻

81T66

ホワイト

1巻(25m)

φ12

35

60

生地

OSケダー

生地をケダーではさんで溶着

生地

OSケダー

生地

OSケダー

生地

OSケダー

チューブ・止プラグ

- 袋縫いした生地に差込み、間仕切ポール、テンバー、テンションバー等の芯材として使用できます。
- 端を止プラグで固定してください。

PEチューブ 100m巻

93T52

樹脂/半透明

1巻(100m)

φ5

止プラグ

93T56

樹脂/白

ステンレスビス(M4×35)付

35

〈入数100〉

テントチューブ 200m巻

81T23

樹脂/グレー

1巻(200m)

φ5

テントバーと生地 of 取付

- ①袋縫いした生地にチューブを差込みます。
※チューブは10cm程度テンバーより短くします。
- ②生地とチューブをテンバーに差込みます。
- ③テンバーの両端に止プラグを差込み
付属のビスをもみ固定します。

ビス

止プラグ

生地

チューブ

Cテンバー

生地

チューブ

生地

チューブ

生地

チューブ

押えバー (穴無)・フラットバー

- 生地を押さえる場合に使用します。

●押えバー穴無

アルミ L=4000

89L49

3×20

〈入数20〉

●アルミフラットバー

アルミ L=4000

※納期はその都度お問い合わせください。

89L41

2×15

89L42

2×20

89L43

2×25

89L44

2×30

〈入数20〉

生地

押えバー

■Cテンバー引張強度

ミネベア引張圧縮試験機

●試験方法

ミネベア引張圧縮試験機を使い、下図のようにCテンバー、ケダー、テントシート生地をセットし引張強度を測定。

●試験寸法

試料:500mm
テントシート
縦 :500mm
横 :500mm
厚み :0.52mm

使用商品	破壊荷重	破壊箇所
Cテンバー大型ケダー12φ	2401kgf	シート破断
Cテンバー中型ケダー12φ	1019kgf	下部ケダー外れ
Cテンバーケダー7φ	607kgf	下部ケダー外れ

使用商品	破壊荷重	破壊箇所
テンションバーAM型	1139kgf	下部ケダー外れ
テンションバーA型	884kgf	下部ケダー外れ
テンションバー	750kgf	テンションボルトC外れ

試験方法:ミネベア引張圧縮試験機の上にCテンバー大型、下部に各種テンションバーをテンションボルトCタイプを使って固定。ケダー、テントシート生地をセットし引張強度を測定。

105 ※価格はすべて定価です。消費税は含まれておりません。 ※材質は主材質のみを表記しております。

106

OS新製品・施工事例
ラインナップ

OSマルキーゼ
「バー」用部材

OS間仕切ポール
ネットカーテン

OSEコレール
「カーテンレール」

OSかんたんカーテン
OSソフトマネットシート

OSのれんシート
フレーム

テント用部材
OSTテントバー

オープン部材
各種形状

オプション部材

工場・倉庫内で施工に便利な寸切りボルト (W3/8) 用部材をご用意しました。お問い合わせください。


寸切りボルト用部品

準既製品 *準既製品は納期がかかる場合があります。

寸切りボルト取付金具

W3/8ボルト用

準



W3/8 ナット付

〈入数20〉


00Y59

スチール/ユニクロ

D40寸切りボルト用爪

W3/8ボルト用

準



W3/8 ナット付

〈入数20〉

適合レール: SG/XG/D40


15Y56

スチール/ユニクロ

D30寸切りボルト用爪

W3/8ボルト用

準



W3/8 ナット付

〈入数20〉

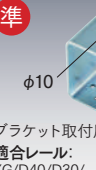
適合レール: D30

12Y56

スチール/ユニクロ

寸切りボルト用ブラケット取付金具

準



φ10

50mm

〈入数20〉

ブラケット取付用ネジ付

適合レール: XG/D40/D30/ベンダーレール


00Y57

スチール/ユニクロ


※レールに対して取付金具を写真と同じ向きになるようブラケットを取付けてください。また、向きが交互になるよう取り付けてください。

ネグロス電工製 吊り・補強・振れ止め金具。寸切りボルト (W3/8用) お問い合わせください。

形鋼用吊り金具




HB1T-W3 電気亜鉛めっき



HB1S-W3 電気亜鉛めっき


円錐方向に施工



HBRHZ 電気亜鉛めっき

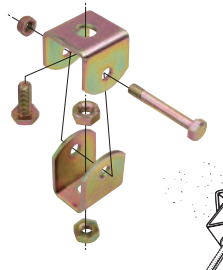
※カーテンの開け閉めなどランナーの走行により吊り金具がずれる可能性があります。安全のため必ず吊金具補強金具とともにご使用ください。

吊金具補強金具

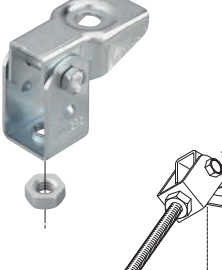


HBRHZ 電気亜鉛めっき

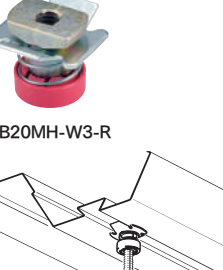
天井用吊り金具




BSH1-W3 電気亜鉛めっき



BSH2-W3 電気亜鉛めっき




HB20MH-W3-R




HBQLD-W3

デッキ用吊り金具




HBQLD-W3


振れ止め金具



DYR2-W3 電気亜鉛めっき




DYR2LN-W3 溶融亜鉛めっき鋼板



DYR2-W3 溶融亜鉛めっき鋼板

寸切りボルト (W3/8用) 施工用部材



アルミ・ステンレス形材

※納期はその都度お問い合わせください。

フラットバー

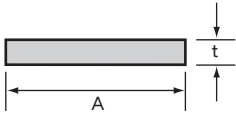


■アルミフラットバー
材質:アルミ 仕上:アルマイト 長さ:4m 〈入数20〉

品番	商品名 (t×A)	価格
89L41	アルミフラットバー 2×15	
89L42	アルミフラットバー 2×20	
89L43	アルミフラットバー 2×25	
89L44	アルミフラットバー 2×30	
89L45	アルミフラットバー 2×35	
89L46	アルミフラットバー 2×40	
89L48	アルミフラットバー 2×50	
89L51	アルミフラットバー 3×15	
89L52	アルミフラットバー 3×20	
89L53	アルミフラットバー 3×25	
89L54	アルミフラットバー 3×30	
89L55	アルミフラットバー 3×35	
89L56	アルミフラットバー 3×40	
89L58	アルミフラットバー 3×50	
89L61	アルミフラットバー 4×15	
89L62	アルミフラットバー 4×20	
89L63	アルミフラットバー 4×25	
89L64	アルミフラットバー 4×30	
89L66	アルミフラットバー 4×40	
89L68	アルミフラットバー 4×50	

■ステンフラットバー
材質:ステンレス (SUS304) 仕上:COLD 長さ:4m 〈入数20〉

品番	商品名 (t×A)	価格
89L11	ステンフラットバー 2×15	
89L12	ステンフラットバー 2×20	
89L13	ステンフラットバー 2×25	
89L14	ステンフラットバー 2×30	
89L16	ステンフラットバー 2×40	
89L18	ステンフラットバー 2×50	
89L21	ステンフラットバー 3×15	
89L22	ステンフラットバー 3×20	
89L23	ステンフラットバー 3×25	
89L24	ステンフラットバー 3×30	
89L26	ステンフラットバー 3×40	
89L28	ステンフラットバー 3×50	

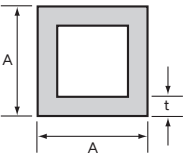


等辺角パイプ




■アルミ等辺角パイプ
材質:アルミ 仕上:アルマイト 長さ:4m 〈入数8〉

品番	商品名 (t×A×A)	価格
89P41	アルミ等辺角パイプ 1.5×15×15	
89P42	アルミ等辺角パイプ 1.5×20×20	
89P43	アルミ等辺角パイプ 1.5×25×25	
89P44	アルミ等辺角パイプ 1.5×30×30	
89P52	アルミ等辺角パイプ 2×20×20	
89P53	アルミ等辺角パイプ 2×25×25	
89P54	アルミ等辺角パイプ 2×30×30	
89P55	アルミ等辺角パイプ 2×35×35	
89P56	アルミ等辺角パイプ 2×40×40	
89P58	アルミ等辺角パイプ 2×50×50	

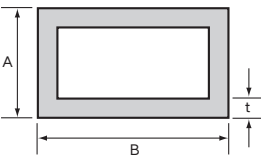


不等辺角パイプ



■アルミ不等辺角パイプ
材質:アルミ 仕上:アルマイト 長さ:4m 〈入数8〉

品番	商品名 (t×A×B)	価格
89F41	アルミ不等辺角パイプ 1.5×15×20	
89F42	アルミ不等辺角パイプ 1.5×15×25	
89F43	アルミ不等辺角パイプ 1.5×15×30	
89F51	アルミ不等辺角パイプ 2×15×20	
89F52	アルミ不等辺角パイプ 2×20×25	
89F53	アルミ不等辺角パイプ 2×20×30	
89F54	アルミ不等辺角パイプ 2×20×40	
89F55	アルミ不等辺角パイプ 2×25×40	
89F56	アルミ不等辺角パイプ 2×25×50	
89F57	アルミ不等辺角パイプ 2×30×40	
89F58	アルミ不等辺角パイプ 2×30×50	
89F59	アルミ不等辺角パイプ 2×40×60	

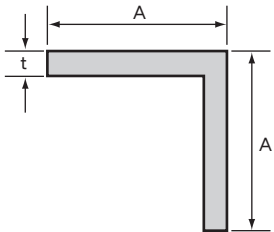


等辺アングル



■アルミ等辺アングル
材質:アルミ 仕上:アルマイト 長さ:4m 〈入数16〉

品番	商品名 (t×A×A)	価格
89A41	アルミ等辺アングル 1.5×15×15	
89A42	アルミ等辺アングル 1.5×20×20	
89A43	アルミ等辺アングル 1.5×25×25	
89A44	アルミ等辺アングル 1.5×30×30	
89A46	アルミ等辺アングル 1.5×38×38	
89A47	アルミ等辺アングル 1.5×45×45	
89A48	アルミ等辺アングル 1.5×50×50	
89A51	アルミ等辺アングル 2×15×15	
89A52	アルミ等辺アングル 2×20×20	
89A53	アルミ等辺アングル 2×25×25	
89A54	アルミ等辺アングル 2×30×30	
89A55	アルミ等辺アングル 2×35×35	
89A56	アルミ等辺アングル 2×40×40	
89A58	アルミ等辺アングル 2×50×50	



品番	商品名 (t×A×A)	価格
89A61	アルミ等辺アングル 3×15×15	
89A62	アルミ等辺アングル 3×20×20	
89A63	アルミ等辺アングル 3×25×25	
89A64	アルミ等辺アングル 3×30×30	
89A65	アルミ等辺アングル 3×35×35	
89A66	アルミ等辺アングル 3×40×40	
89A68	アルミ等辺アングル 3×50×50	

レールのジョイント

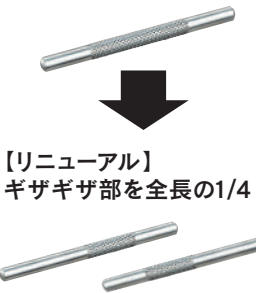
ジョイント方法		継カバー+ジョイント (又はローレットジョイント)	TOPカバー+ジョイント (又はローレットジョイント)	インナージョイント
レールタイプ		※隙間シートレールは使用不可	PAT.	※D40・D30 アルミレールは使用不可
D40 D30	SG	○	○*	—
	XG	○	○	—
	ステンレス	○	○	○
	スチール	○	○	○
	アルミ	○	○	—
D25	隙間シート	—	○	—
	—	—	—	○
キャリーベンダー		—		—

*「D40ステンTOPカバー」または「D40・TOPカバー」をご使用ください。

ローレットジョイント

リニューアル PAT.

【従来品】
ギザギザ部が全長の1/2



【リニューアル】
ギザギザ部を全長の1/4



一組のジョイントを前後逆に挿し込むことでレールが差し込みやすくなります。

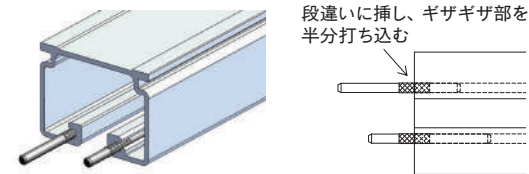
もう一方のレールをピンの長い方に挿し込んだ後、短い方に挿し込む。

ローレットジョイントの使い方

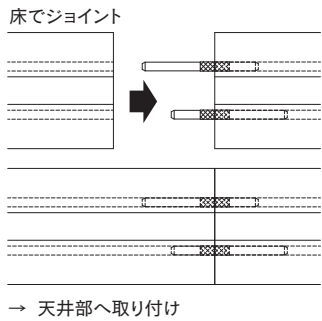
●レールが抜けないようにガッチリ固定したい場合 ※レールの連結がはずれなくなりますのでご注意ください。

- ①一組のローレットジョイントを前後逆に挿し、ギザギザ部を半分だけハンマー等を使って打ち込みます。
- ②レールを繋ぎ、片方の端部に当て板などをしてハンマー等でジョイントを叩き入れます。

※高いところで打ち込み作業をすると危険です。床で作業ください。



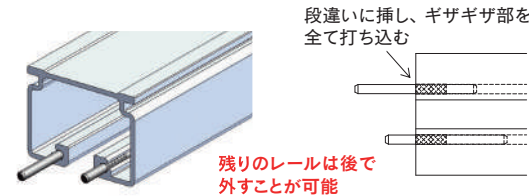
段違いに挿し、ギザギザ部を半分打ち込む



→ 天井部へ取り付け

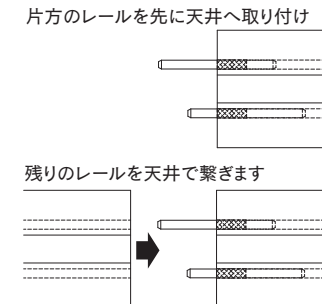
●レールを抜くことが想定される場合 ●または、床でジョイントができない場合

- ①一組のローレットジョイントを前後逆に挿し、ギザギザ部を全てハンマー等を使って打ち込む。
- ②ジョイントがついたレールを先に天井部へ取り付け、残りのレールを繋ぎ、取り付けます。



段違いに挿し、ギザギザ部を全て打ち込む

残りのレールは後で外すことが可能



片方のレールを先に天井へ取り付け

残りのレールを天井で繋ぎます

間仕切サイドポール・中間ポールのジョイント

ポール種別	サイドポール	中間ポール
ポールタイプ	SGタイプ (P33~34)	SGタイプ (P33~34)
	①サイドポールにØ4.2の通し穴を開ける。(対面のビスがぶつからないよう注意) ②片方のポールにジョイントを半分(250mm)差込み付属のビスで固定します。(片面のみ) ③残りのポールをジョイントの奥まで差込み付属のビスで固定します。(片面のみ) ④片面上下のビスを固定してから反対面にビスを打ちます。	①サイドポールにØ4.2の通し穴を開ける。(対面のビスがぶつからないよう注意) ②片方のポールにジョイントを半分(250mm)差込み付属のビスで固定します。(片面のみ) ③残りのポールをジョイントの奥まで差込み付属のビスで固定します。(片面のみ) ④片面上下のビスを固定してから反対面にビスを打ちます。
	①サイドポールにØ4.2の通し穴を開ける。(対面のビスがぶつからないよう注意) ②片方のポールにジョイントを半分(250mm)差込み付属のビスで固定します。(片面のみ) ③残りのポールをジョイントの奥まで差込み付属のビスで固定します。(片面のみ) ④片面上下のビスを固定してから反対面にビスを打ちます。	①サイドポールにØ4.2の通し穴を開ける。(対面のビスがぶつからないよう注意) ②片方のポールにジョイントを半分(250mm)差込み付属のビスで固定します。(片面のみ) ③残りのポールをジョイントの奥まで差込み付属のビスで固定します。(片面のみ) ④片面上下のビスを固定してから反対面にビスを打ちます。
	SGタイプ (P33~34)	SGタイプ (P33~34)
	XGタイプ (P35~36)	XGタイプ (P35~36)
	押えバータイプ (P37~38)	押えバータイプ (P37~38)

ポールジョイント時の注意事項

- ・各種ポールジョイント使用時は、必ず上下同じ面のビスを打ち終えてから、反対面のビスを打ってください。
- ・SG、XGタイプの中間ポールをジョイントする際は、片面と反対面でジョイント位置をできるだけ離して施工ください。

例えば、5mの場合

